



**PREFEITURA MUNICIPAL DE FORTALEZA - PMF**  
**SECRETARIA MUNICIPAL DE SAÚDE – SMS**  
**COMISSÃO DE ACOMPANHAMENTO E AVALIAÇÃO DO CONTRATO DE GESTÃO-**  
**CAACG**

**1º RELATÓRIO TRIMESTRAL**

**CONTRATO DE GESTÃO Nº02/2020 - SMS/ICEPES**

**REFERENTE AO PERÍODO: JUNHO, JULHO e AGOSTO/2020**

**FORTALEZA- CE**




**COMISSÃO DE ACOMPANHAMENTO E AVALIAÇÃO DO CONTRATO DE  
GESTÃO- CAACG**

**1º RELATÓRIO TRIMESTRAL**

**CONTRATO DE GESTÃO Nº02/2020 - SMS/ICEPES**

Relatório Trimestral de Acompanhamento do  
Contrato de Gestão Nº 002/2020 – SMS/CISNE  
referente aos meses de JUNHO, JULHO e  
AGOSTO2020.

**FORTALEZA-CE**



## 1. INTRODUÇÃO

O Relatório Trimestral do Contrato de Gestão apresenta os resultados alcançados pela no exercício de junho a agosto/2020, objetiva além de atender a cláusula nona do Contrato de Gestão nº 02/2020 – SMS/ICEPES, apoiar o gestor na condução do SUS, permitindo a verificação da efetividade alcançada na assistência à saúde, para subsidiar as atividades de controle e auditoria e contribuir para a participação social em saúde.

A contratante constituiu por portaria um gestor do contrato de gestão e uma Comissão de Acompanhamento e Avaliação do Contrato de Gestão - CAACG, que são os responsáveis pela fiscalização da execução deste contrato de gestão, cabendo-lhes a supervisão, o acompanhamento e a avaliação do desempenho da CONTRATADA, tudo de acordo com os objetivos e metas constantes no contrato e das alterações que por ventura venham a ser efetuadas no PROGRAMA DE TRABALHO.

Dentro do processo de acompanhamento do desempenho da Organização Social contratada a equipe técnica da Coordenadoria dos Contratos de Gestão- COGES da Secretaria Municipal da Saúde de Fortaleza – SMS realiza visitas às unidades, quando tem a oportunidade de ver in loco o funcionamento dos serviços ofertados à população. Na ocasião da visita é realizada reunião com o gestor da unidade e sua equipe, seguida de visita às instalações. Todas as visitas são registradas em ata e os participantes assinam lista de presença.

O presente relatório constitui-se numa ferramenta importante dentro do processo de acompanhamento e avaliação do desempenho da Organização Social na gestão dos equipamentos e/ou serviços de saúde, pois retrata a situação de cada unidade e/ou serviço objeto do Contrato de Gestão. Por uma questão didática os equipamentos foram retratados aqui em tópicos separados, tendo em vista as particularidades de cada um e a cronologia do início de funcionamento sob a gestão da Organização Social contratada.

## 2. O CONTRATO DE GESTÃO - Sistemática de Avaliação

A Supervisão, avaliação e acompanhamento dos serviços, executados pela contratada, serão realizados pela Secretaria Municipal da Saúde, através da Assessoria Técnica/ Contratos de Gestão SMS, que acompanhará a execução do referido derivado deste Contrato. Haverá um Gestor do Contrato, especialmente designado para esta atividade, responsável por emitir as autorizações, receber e encaminhar os documentos e atividades técnicas, e autorizar os pagamentos correspondentes.

Além do Gestor do Contrato haverá uma Comissão de Acompanhamento e Avaliação do Contrato de Gestão, constituída pela Secretária Municipal da Saúde, devendo conter também a participação de dois membros do Conselho Municipal de Saúde nessa comissão, todos constituídos conforme os critérios estabelecidos na legislação pertinente, cujas atribuições corresponderão à verificação trimestral do desenvolvimento das atividades e retomo obtido pela Organização Social com a aplicação dos recursos sob sua gestão, elaborando relatório circunstanciado.

A citada verificação se refere ao cumprimento das diretrizes e metas definidas para a CONTRATADA e restringir-se-á aos resultados obtidos em sua execução, através dos indicadores de desempenho estabelecidos, em confronto com as metas pactuadas, com a economicidade no desenvolvimento das respectivas atividades, considerando ainda, a regularidade no repasse dos recursos à OSS, os quais serão consolidados pela instância responsável da CONTRATANTE e encaminhados aos membros da Comissão de Acompanhamento e Avaliação do Contrato de Gestão em tempo hábil para a realização da avaliação trimestral.

Os Conselhos Regionais e Locais das Unidades de Saúde dentro da área de abrangência, conforme legislação vigente, deverão acompanhar a execução das metas, por meio de reuniões trimestrais, sendo informados sobre os indicadores quantitativos e qualitativos, para avaliação e controle dos aspectos relativos a assistência e para emissão de parecer acerca dos resultados obtidos, permitindo que suas proposições sejam lavradas em livro de ata próprio e enviados para análise do Conselho Municipal de Saúde.

A execução do presente contrato de gestão será acompanhada pela Auditoria do SUS, Conselho Municipal de Saúde de Fortaleza e Comissão da SMS designada para acompanhamento do Contrato de Gestão.

Toda avaliação será atribuída uma nota ao indicador (AÇÃO) que será calculada pela relação percentual entre o valor esperado e o valor obtido e deverá culminar na distribuição conceitual a seguir:

RESULTADO OBTIDO DA META	CONCEITO
95% até 100%	A - MUITO BOM
85% até 94,99%	B – BOM
70% até 84,99%	C – REGULAR
< 70%	D - INSUFICIENTE

## 2.1- EQUIPAMENTOS / SERVIÇOS DE SAÚDE CONTEMPLADOS NO CONTRATO

EQUIPAMENTO/SERVIÇO DE SAÚDE	INÍCIO DA GESTÃO
UAPS ABNER CAVALVANTE	06/2020
UAPS AIRTON MONTE	06/2020
UAPS ARGEU HERBSTER	06/2020
UAPS CESAR CALS FILHO	08/2020
UAPS ELIEZER STUDART	07/2020
UAPS FERNANDO FAÇANHA	06/2020
UAPS FRANCISCO MONTEIRO	08/2020
UAPS FRANCISCO PEREIRA DE ALMEIDA	08/2020
UAPS GEORGE BENEVIDES	08/2020
UAPS GRACILIANO MUNIZ	08/2020
UAPS GUARANY MONT ALVERNE	07/2020
UAPS JOÃO BARBOSA	07/2020
UAPS JOÃO ELÍSIO	08/2020
UAPS MACIEL DE BRITO	08/2020
UAPS OSMAR VIANA	07/2020
UAPS PARQUE SÃO JOSE	07/2020
UAPS PEDRO SAMPAIO	07/2020
UAPS RECAMONDE CAPELO	07/2020
UAPS MARCUS AURÉLIO	08/2020

Fonte: Contrato de Gestão Nº. 002/ 2020 - SMS/CISNE

### 3. ANÁLISE TRIMESTRAL DAS METAS

A Meta da Equipe Mínima a ser alcançada deverá ser de 100% (cem por cento). Caso a mesma não seja atingida, será realizado o desconto proporcional ao custo unitário do profissional que desfalcou essa equipe.

O desconto relativo a não manutenção da equipe mínima incidirá no repasse do mês subsequente ao da apresentação e análise da prestação de contas, considerando o profissional não contratado e o contratado com ausência não justificada legalmente (conforme os artigos descritos da CLT como também situações adicionais descritas em Convenção Coletiva vigente).

Essa meta será avaliada mensalmente, onde a avaliação do mês ocorrerá no 1º (primeiro) mês subsequente ao mês avaliado e caso ocorra desconto, esse acontecerá no 2º (segundo) mês subsequente ao mês avaliado.

A Meta de Produção Assistencial a ser alcançada é de 85% (oitenta e cinco por cento) enfatizando a dedução da taxa de absenteísmo existente, considerada no TR, enquanto que a Meta de Indicadores de Qualidade a ser atingida é de 100%. Estas duas metas são avaliadas trimestralmente, onde a avaliação do trimestre ocorrerá no 1º(primeiro) mês subsequente ao trimestre avaliado e caso ocorra o desconto, esse acontecerá no 2º(segundo) mês subsequente ao trimestre avaliado.

Durante a avaliação trimestral, caso a meta fixada não tenha sido atingida em um ou mais meses, a SMS procederá ao desconto financeiro, proporcional ao mês ou aos meses que não atingiram a referida meta.

Ressalte-se que o desconto a serem realizados para a Meta de Produção se for o caso. Serão feitos proporcionalmente descontando-se 10% (dez por cento) sobre a representatividade da linha de serviço correspondente à meta não cumprida, aplicada sobre 95% (noventa e cinco por cento) do valor mensal do custeio operacional e não sobre o total do repasse da parcela contratualizada.

Já para a Meta de Qualidade, o desconto, se for o caso será proporcional à meta não pontuada, incidindo sobre 5% (cinco por cento) do valor mensal do custeio



operacional, tais parâmetros visam não prejudicar o valor do repasse destinado ao custeio de um equipamento que cumpriu suas metas pré-definidas em detrimento de outro que não atingiu determinada meta.

MODALIDADE DE ATENÇÃO	EQUIPAMENTOS	META	PERIODICIDADE	PARAMETRO DE CUMPRIMENTO DE META	% VALOR ALCANÇADO	% VALOR ATINGIDO
ATENÇÃO PRIMÁRIA À SAÚDE	UAPS GEORGE BENEVIDES	EQUIPE MINIMA POR UNIDADE ESTABELECIDADA EM CONTRATO	MENSAL	100%		
		PRODUÇÃO ASSISTENCIAL	TRIMESTRAL	85%		
		INDICADORES DE QUALIDADE	TRIMESTRAL	100%		
	UAPS PEREIRA DE ALMEIDA	EQUIPE MINIMA POR UNIDADE ESTABELECIDADA EM CONTRATO	MENSAL	100%		
		PRODUÇÃO ASSISTENCIAL	TRIMESTRAL	85%		
		INDICADORES DE QUALIDADE	TRIMESTRAL	100%		
	UAPS GRACILIANO MUNIZ	EQUIPE MINIMA POR UNIDADE ESTABELECIDADA EM CONTRATO	MENSAL	100%		
		PRODUÇÃO ASSISTENCIAL	TRIMESTRAL	85%		
		INDICADORES DE QUALIDADE	TRIMESTRAL	100%		
	UAPS FRANCISCO MONTEIRO (CHICO PASSEATA)	EQUIPE MINIMA POR UNIDADE ESTABELECIDADA EM CONTRATO	MENSAL	100%		
		PRODUÇÃO ASSISTENCIAL	TRIMESTRAL	85%		
		INDICADORES DE QUALIDADE	TRIMESTRAL	100%		
	UAPS MACIEL DE BRITO	EQUIPE MINIMA POR UNIDADE ESTABELECIDADA EM CONTRATO	MENSAL	100%		
		PRODUÇÃO ASSISTENCIAL	TRIMESTRAL	85%		
		INDICADORES DE QUALIDADE	TRIMESTRAL	100%		
	UAPS PARQUE SÃO JOSÉ	EQUIPE MINIMA POR UNIDADE ESTABELECIDADA EM CONTRATO	MENSAL	100%		
		PRODUÇÃO ASSISTENCIAL	TRIMESTRAL	85%		
		INDICADORES DE QUALIDADE	TRIMESTRAL	100%		
	UAPS AIRTON MONTE	EQUIPE MINIMA POR UNIDADE ESTABELECIDADA EM CONTRATO	MENSAL	100%		
		PRODUÇÃO ASSISTENCIAL	TRIMESTRAL	85%		





MODALIDADE DE ATENÇÃO	EQUIPAMENTOS	META	PERIODICIDADE	PARAMETRO DE CUMPRIMENTO DE META	% VALOR ALCANÇADO	% VALOR ATINGIDO
		INDICADORES DE QUALIDADE	TRIMESTRAL	100%		
	UAPS FERNANDO FAÇANHA	EQUIPE MINIMA POR UNIDADE ESTABELECIDADA EM CONTRATO	MENSAL	100%		
		PRODUÇÃO ASSISTENCIAL	TRIMESTRAL	85%		
		INDICADORES DE QUALIDADE	TRIMESTRAL	100%		
	UAPS DR. JOÃO BARBOSA PIRES DE PAULA PESSOA	EQUIPE MINIMA POR UNIDADE ESTABELECIDADA EM CONTRATO	MENSAL	100%		
		PRODUÇÃO ASSISTENCIAL	TRIMESTRAL	85%		
		INDICADORES DE QUALIDADE	TRIMESTRAL	100%		
	UAPS ELIESER STUDART	EQUIPE MINIMA POR UNIDADE ESTABELECIDADA EM CONTRATO	MENSAL	100%		
		PRODUÇÃO ASSISTENCIAL	TRIMESTRAL	85%		
		INDICADORES DE QUALIDADE	TRIMESTRAL	100%		
	UAPS MARCUS AURELIO	EQUIPE MINIMA POR UNIDADE ESTABELECIDADA EM CONTRATO	MENSAL	100%		
		PRODUÇÃO ASSISTENCIAL	TRIMESTRAL	85%		
		INDICADORES DE QUALIDADE	TRIMESTRAL	100%		
	UAPS OSMAR VIANA	EQUIPE MINIMA POR UNIDADE ESTABELECIDADA EM CONTRATO	MENSAL	100%		
		PRODUÇÃO ASSISTENCIAL	TRIMESTRAL	85%		
		INDICADORES DE QUALIDADE	TRIMESTRAL	100%		
	UAPS PEDRO SAMPAIO	EQUIPE MINIMA POR UNIDADE ESTABELECIDADA EM CONTRATO	MENSAL	100%		
		PRODUÇÃO ASSISTENCIAL	TRIMESTRAL	85%		
		INDICADORES DE QUALIDADE	TRIMESTRAL	100%		

As Metas serão avaliadas por Unidades de Saúde, sendo a Meta de Equipe Mínima por unidade avaliada mensalmente e as outras duas metas (Produção e Qualidade) avaliadas trimestralmente, avaliações estas que serão consideradas para fins de desconto ou não no valor do repasse. Ressalte-se que todas estas metas

serão acompanhadas de forma mensal, diferenciando-se apenas as suas avaliações em mensal e trimestral.

**CABE DESTACAR TAMBÉM QUE ESTAS METAS SERÃO AVALIADAS DE MANEIRA DEFINITIVA E PASSARÃO A SEREM CONSIDERADAS PARA FINS DE DESCONTOS OU NÃO, A PARTIR DO 4º (QUARTO) MÊS. INCLUSIVE, CONTADOS DO INÍCIO DO CONTRATO, TENDO EM VISTA O PERÍODO INICIAL DE TRANSIÇÃO.**

A Meta da Equipe Mínima a ser alcançada deverá ser de 100% (cem por cento). Caso a mesma não seja atingida, será realizado o desconto proporcional ao custo unitário do profissional que desfalcou essa equipe.

A Meta de Produção Assistência a ser alcançada é de 85% (oitenta e cinco por cento) enquanto que para a Meta de Indicadores de Qualidade a ser atingida é de 100%. Estas duas metas são avaliadas trimestralmente, a avaliação do trimestre ocorrerá no 1º mês subsequente ao trimestre e caso ocorra o desconto esse acontecerá no 2º mês subsequente ao trimestre. A avaliação do trimestre, avaliará os 03 meses correspondentes, caso dentro deste período um ou mais meses não tenham atingido o percentual esperado haverá o desconto proporcional daqueles meses.

Ressalte-se que o desconto a serem realizados para a Meta de Produção se for o caso. Serão feitos proporcionalmente descontando-se 10% (dez por cento) sobre a representatividade da linha de serviço correspondente à meta não cumprida, aplicada sobre 95% (noventa e cinco por cento) do valor mensal do custeio e não sobre o total do repasse da parcela contratualizada.

Já para a Meta de Qualidade, o desconto, se for o caso, será proporcional à meta não pontuada, incidindo sobre 5% (cinco por cento) do valor mensal do custeio.

Tais parâmetros visam não prejudicar o valor do repasse destinado ao custeio de um equipamento que cumpriu suas metas pré-definidas em detrimento de outro que não atingiu determinada meta.


Para análise destas metas foram selecionados procedimentos do rol das atividades a serem desenvolvidas para composição de metas de produção por linhas de serviços. No conjunto de procedimentos selecionados foram aplicados parâmetros, conforme diretrizes das Áreas Técnicas envolvidas, para o cálculo da meta de produção com impacto financeiro. A Meta de Produção Assistencial a ser alcançada é de 85% (oitenta e cinco por cento) enfatizando a dedução da taxa de absenteísmo existente.

### 3.1. META DE PRODUÇÃO ASSISTENCIAL

A AVALIAÇÃO dessa meta será realizada TRIMESTRALMENTE por ocasião da reunião da Comissão de Acompanhamento e Avaliação do Contrato de Gestão - CAACG e, em caso de não atingimento de no mínimo 85% (oitenta e cinco por cento) do consolidado da produção do período para cada linha de serviço contratada, a SMS, procederá ao desconto de 10% sobre a representatividade da linha de serviço correspondente a meta não cumprida, aplicada sobre 95% do valor mensal do custeio do Contrato de Gestão, no mês subsequente à data da reunião da CAACG.

#### a) UAPS DR AIRTON MONTE

Categoria Profissional	Prof. Previsto Jornada 40h / semanal	Procedimento	Previsto Mês
Médico - ESF	3	Consulta Médica	1.209
Enfermeiro - ESF	3	Consulta de Enfermagem	1.209
Dentista	2	Consulta Odontológica	402
Téc. em Saúde Bucal ESB	2	Visita Domiciliar ESB	66
Téc. em Enfermagem ESF	3	Visita Domiciliar ESF	201
Téc. em Enfermagem	2	-	-



**b) UAPS FERNANDO FAÇANHA**

Categoria Profissional	Prof. Previsto Jornada 40h / semanal	Procedimento	Previsto Mês
Médico - ESF	4	Consulta Médica	1.612
Enfermeiro – ESF	4	Consulta de Enfermagem	1.612
Dentista	2	Consulta Odontológica	402
Téc. em Saúde Bucal ESB	2	Visita Domiciliar ESB	32
Téc. em Enfermagem ESF	4	Visita Domiciliar ESF	128
Téc. em Enfermagem	2	-	-

**c) UAPS CÉSAR CALS DE OLIVEIRA FILHO**

Categoria Profissional	Prof. Previsto Jornada 40h / semanal	Procedimento	Previsto Mês
Médico - ESF	7	Consulta Médica	1.602
Enfermeiro – ESF	7	Consulta de Enfermagem	1.602
Dentista	4	Consulta Odontológica	402
Téc. em Saúde Bucal ESB	4	Visita Domiciliar ESB	66
Téc. em Enfermagem ESF	7	Visita Domiciliar ESF	268
Téc. em Enfermagem	2	-	-

**d) UAPS GEORGE BENEVIDES**

Categoria Profissional	Prof. Previsto Jornada 40h / semanal	Procedimento	Previsto Mês
Médico - ESF	3	Consulta Médica	1.209
Enfermeiro – ESF	3	Consulta de Enfermagem	1.209
Dentista	2	Consulta Odontológica	402
Téc. em Saúde Bucal ESB	2	Visita Domiciliar ESB	32
Téc. em Enfermagem ESF	3	Visita Domiciliar ESF	96
Téc. em Enfermagem	2	-	-



**e) UAPS RECAMONDE CAPELO**

Categoria Profissional	Prof. Previsto Jornada 40h / semanal	Procedimento	Previsto Mês
Médico - ESF	4	Consulta Médica	1.612
Enfermeiro - ESF	4	Consulta de Enfermagem	1.612
Dentista	3	Consulta Odontológica	603
Téc. em Saúde Bucal ESB	3	Visita Domiciliar ESB	48
Téc. em Enfermagem ESF	4	Visita Domiciliar ESF	128
Téc. em Enfermagem	2	-	-

**f) UAPS ELIÉZER STUDART**

Categoria Profissional	Prof. Previsto Jornada 40h / semanal	Procedimento	Previsto Mês
Médico - ESF	4	Consulta Médica	1.612
Enfermeiro - ESF	4	Consulta de Enfermagem	1.612
Dentista	4	Consulta Odontológica	804
Téc. em Saúde Bucal ESB	4	Visita Domiciliar ESB	64
Téc. em Enfermagem ESF	4	Visita Domiciliar ESF	128
Téc. em Enfermagem	2	-	-

**g) UAPS PEREIRA DE ALMEIDA**

Categoria Profissional	Prof. Previsto Jornada 40h / semanal	Procedimento	Previsto Mês
Médico - ESF	6	Consulta Médica	2.418
Enfermeiro - ESF	6	Consulta de Enfermagem	2.418
Dentista	3	Consulta Odontológica	402
Téc. em Saúde Bucal ESB	3	Visita Domiciliar ESB	66
Téc. em Enfermagem ESF	6	Visita Domiciliar ESF	402
Téc. em Enfermagem	2	-	-

*(Handwritten signatures and initials)*

### h) UAPS FRANCISCO MONTEIRO DE MORAES (CHICO PASSEATA)


Categoria Profissional	Prof. Previsto Jornada 40h / semanal	Procedimento	Previsto Mês
Médico - ESF	2	Consulta Médica	806
Enfermeiro - ESF	2	Consulta de Enfermagem	806
Dentista	2	Consulta Odontológica	402
Téc. em Saúde Bucal ESB	2	Visita Domiciliar ESB	32
Téc. em Enfermagem ESF	2	Visita Domiciliar ESF	64
Téc. em Enfermagem	4	-	-

### i) UAPS ABNER CAVALCANTE BRASIL

Categoria Profissional	Prof. Previsto Jornada 40h / semanal	Procedimento	Previsto Mês
Médico - ESF	3	Consulta Médica	1.209
Enfermeiro - ESF	3	Consulta de Enfermagem	1.209
Dentista	2	Consulta Odontológica	402
Téc. em Saúde Bucal ESB	2	Visita Domiciliar ESB	32
Téc. em Enfermagem ESF	3	Visita Domiciliar ESF	96
Téc. em Enfermagem	2	-	-

### j) UAPS ARGEU HEBSTER

Categoria Profissional	Prof. Previsto Jornada 40h / semanal	Procedimento	Previsto Mês
Médico - ESF	5	Consulta Médica	2.015
Enfermeiro - ESF	5	Consulta de Enfermagem	2.015
Dentista	3	Consulta Odontológica	603
Téc. em Saúde Bucal ESB	3	Visita Domiciliar ESB	48
Téc. em Enfermagem ESF	5	Visita Domiciliar ESF	160
Téc. em Enfermagem	2	-	-
Fonoaudiólogo	1	1 Equipe Multiprofissional	1.120
Fisioterapeuta	1		
Médico Pediatra	1		
Psicólogo	1		
Terapeuta Ocupacional	1		





### k) UAPS GRACILIANO MUNIZ

Categoria Profissional	Prof. Previsto Jornada 40h / semanal	Procedimento	Previsto Mês
Médico - ESF	6	Consulta Médica	2.418
Enfermeiro - ESF	6	Consulta de Enfermagem	2.418
Dentista	3	Consulta Odontológica	603
Téc. em Saúde Bucal ESB	3	Visita Domiciliar ESB	48
Téc. em Enfermagem ESF	6	Visita Domiciliar ESF	192
Téc. em Enfermagem	2	-	-

### l) UAPS GUARANY MONT' ALVERNE

Categoria Profissional	Prof. Previsto Jornada 40h / semanal	Procedimento	Previsto Mês
Médico - ESF	4	Consulta Médica	1.612
Enfermeiro - ESF	4	Consulta de Enfermagem	1.612
Dentista	3	Consulta Odontológica	603
Téc. em Saúde Bucal ESB	3	Visita Domiciliar ESB	48
Téc. em Enfermagem ESF	4	Visita Domiciliar ESF	128
Téc. em Enfermagem	2	-	-

### m) UAPS DR JOÃO BARBOSA PIRES DE PAULA PESSOA

Categoria Profissional	Prof. Previsto Jornada 40h / semanal	Procedimento	Previsto Mês
Médico - ESF	3	Consulta Médica	1.209
Enfermeiro - ESF	3	Consulta de Enfermagem	1.209
Dentista	2	Consulta Odontológica	402
Téc. em Saúde Bucal ESB	2	Visita Domiciliar ESB	32
Téc. em Enfermagem ESF	3	Visita Domiciliar ESF	96
Téc. em Enfermagem	2	-	-

**n) UAPS DR JOÃO ELÍSIO DE HOLANDA**

Categoria Profissional	Prof. Previsto Jornada 40h / semanal	Procedimento	Previsto Mês
Médico - ESF	6	Consulta Médica	2.418
Enfermeiro - ESF	6	Consulta de Enfermagem	2.418
Dentista	2	Consulta Odontológica	402
Téc. em Saúde Bucal ESB	2	Visita Domiciliar ESB	32
Téc. em Enfermagem ESF	6	Visita Domiciliar ESF	192
Téc. em Enfermagem	2	-	-

**o) UAPS MACIEL DE BRITO**

Categoria Profissional	Prof. Previsto Jornada 40h / semanal	Procedimento	Previsto Mês
Médico - ESF	4	Consulta Médica	1.612
Enfermeiro - ESF	4	Consulta de Enfermagem	1.612
Dentista	3	Consulta Odontológica	603
Téc. em Saúde Bucal ESB	3	Visita Domiciliar ESB	48
Téc. em Enfermagem ESF	4	Visita Domiciliar ESF	128
Téc. em Enfermagem	2	-	-
Assistente Social	1	1 Equipe Multiprofissional	1.360
Educador Físico	1		
Farmacêutico	1		
Nutricionista	1		
Psicólogo	1		

**p) UAPS PARQUE SÃO JOSÉ**

Categoria Profissional	Prof. Previsto Jornada 40h / semanal	Procedimento	Previsto Mês
Médico - ESF	3	Consulta Médica	1.209
Enfermeiro - ESF	3	Consulta de Enfermagem	1.209
Dentista	2	Consulta Odontológica	402
Téc. em Saúde Bucal ESB	2	Visita Domiciliar ESB	32
Téc. em Enfermagem ESF	3	Visita Domiciliar ESF	96
Téc. em Enfermagem	2	-	-

*(Handwritten signature)*

*(Handwritten mark)*

*(Handwritten mark)*

*(Handwritten mark)*





**q) UAPS MARCUS AURÉLIO RABELO LIMA VERDE**

<b>Categoria Profissional</b>	<b>Prof. Previsto Jornada 40h / semanal</b>	<b>Procedimento</b>	<b>Previsto Mês</b>
Médico - ESF	4	Consulta Médica	1.612
Enfermeiro – ESF	4	Consulta de Enfermagem	1.612
Dentista	3	Consulta Odontológica	603
Téc. em Saúde Bucal ESB	3	Visita Domiciliar ESB	48
Téc. em Enfermagem ESF	4	Visita Domiciliar ESF	128
Téc. em Enfermagem	2	-	-

**r) UAPS OSMAR VIANA**

<b>Categoria Profissional</b>	<b>Prof. Previsto Jornada 40h / semanal</b>	<b>Procedimento</b>	<b>Previsto Mês</b>
Médico - ESF	4	Consulta Médica	1.612
Enfermeiro – ESF	4	Consulta de Enfermagem	1.612
Dentista	2	Consulta Odontológica	402
Téc. em Saúde Bucal ESB	2	Visita Domiciliar ESB	32
Téc. em Enfermagem ESF	4	Visita Domiciliar ESF	128
Téc. em Enfermagem	2	-	-

**s) UAPS PEDRO SAMPAIO**

<b>Categoria Profissional</b>	<b>Prof. Previsto Jornada 40h / semanal</b>	<b>Procedimento</b>	<b>Previsto Mês</b>
Médico - ESF	5	Consulta Médica	2.015
Enfermeiro – ESF	5	Consulta de Enfermagem	2.015
Dentista	2	Consulta Odontológica	402
Téc. em Saúde Bucal ESB	2	Visita Domiciliar ESB	32
Téc. em Enfermagem ESF	5	Visita Domiciliar ESF	160
Téc. em Enfermagem	2	-	-

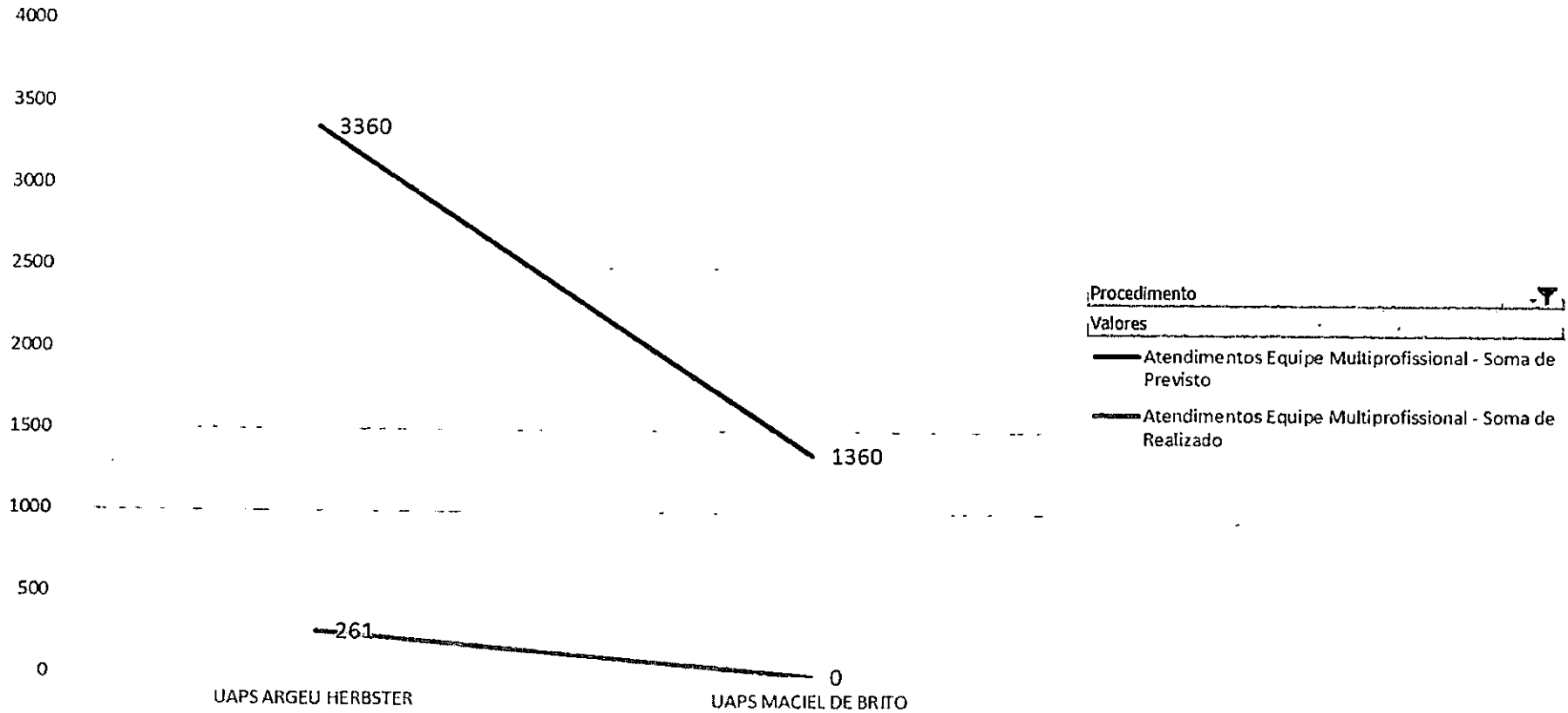


### 3.1.1 - UAPS - Produção Assistencial – Atendimentos Equipe Multiprofissional

Produção Junho/Ago 2020 - Atendimentos Equipe Multiprofissional

Competência

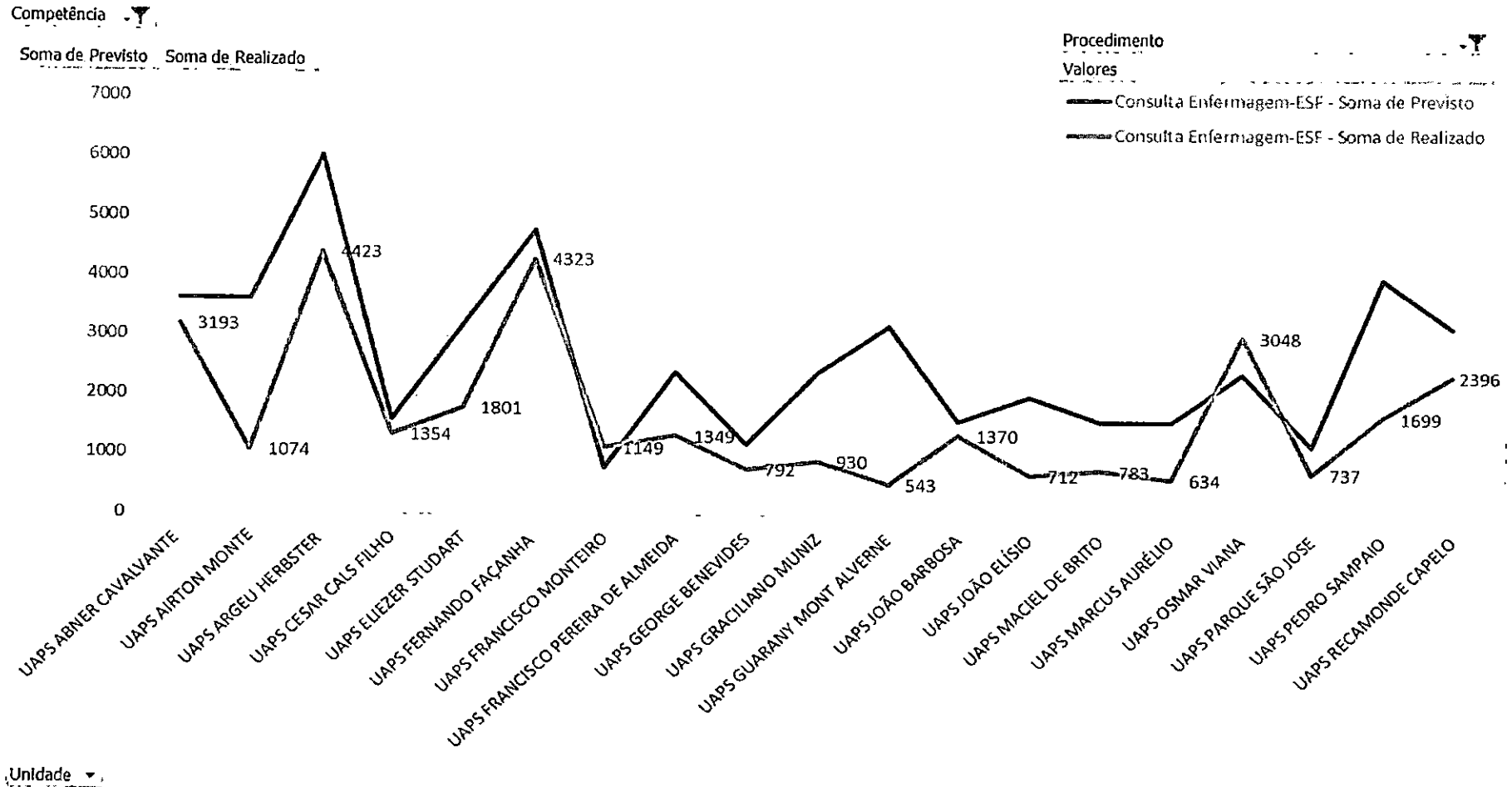
Soma de Previsto : Soma de Realizado







Unidade

*[Handwritten signatures and initials]*

**3.1.1 - UAPS - Produção Assistencial – Consulta Enfermagem - ESF**  
 Produção Junho/Ago 2020 - Consulta Enfermagem – ESF



### 3.1.1 - UAPS - Produção Assistencial – Consultas Médicas- ESF

Produção Junho/Ago 2020 - Consulta Médica - ESF

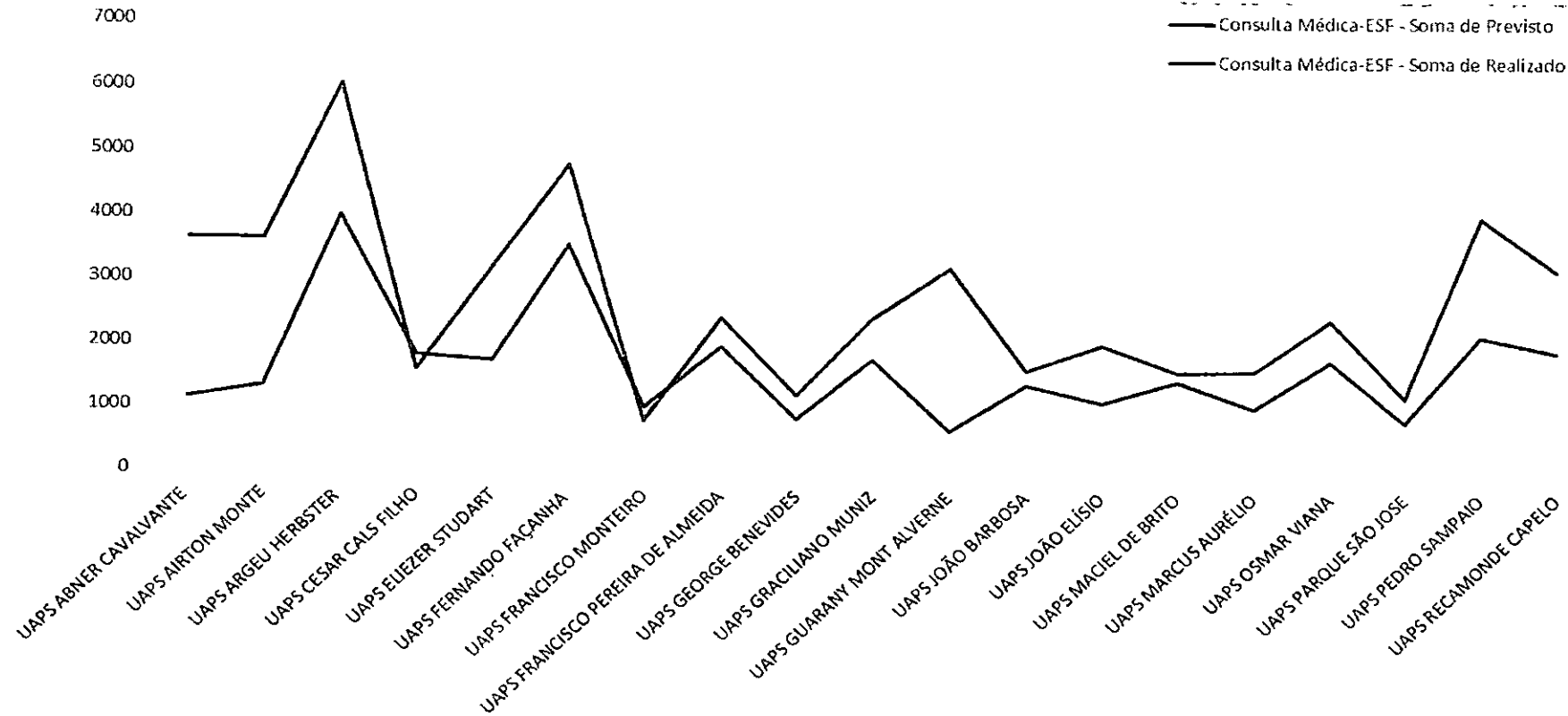
Competência

Soma de Previsto Soma de Realizado

Procedimento

Valores

— Consulta Médica-ESF - Soma de Previsto  
— Consulta Médica-ESF - Soma de Realizado

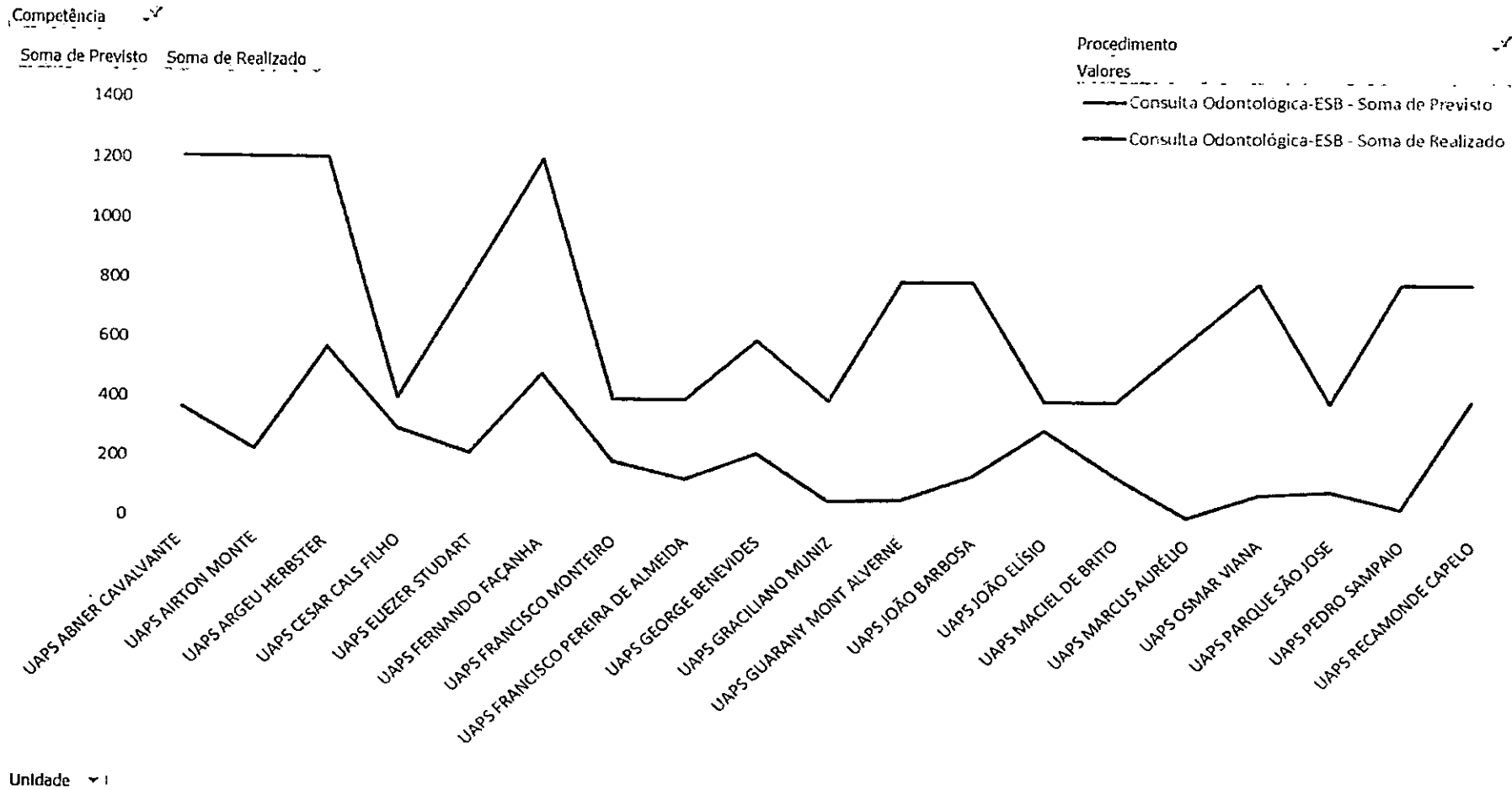


Unidade

*[Handwritten signatures and initials]*

### 3.1.1 - UAPS - Produção Assistencial – Consulta Odontológica - ESB

Produção Junho/Ago 2020 - Consulta Odontológica – ESB



*Handwritten signatures and initials:*  
 F, on, [signature], [signature], [signature]



### 3.1.1 - UAPS - Produção Assistencial – Visita Domiciliar - ESB

Produção Junho/Ago 2020 - Visita Domiciliar - ESB

Competência

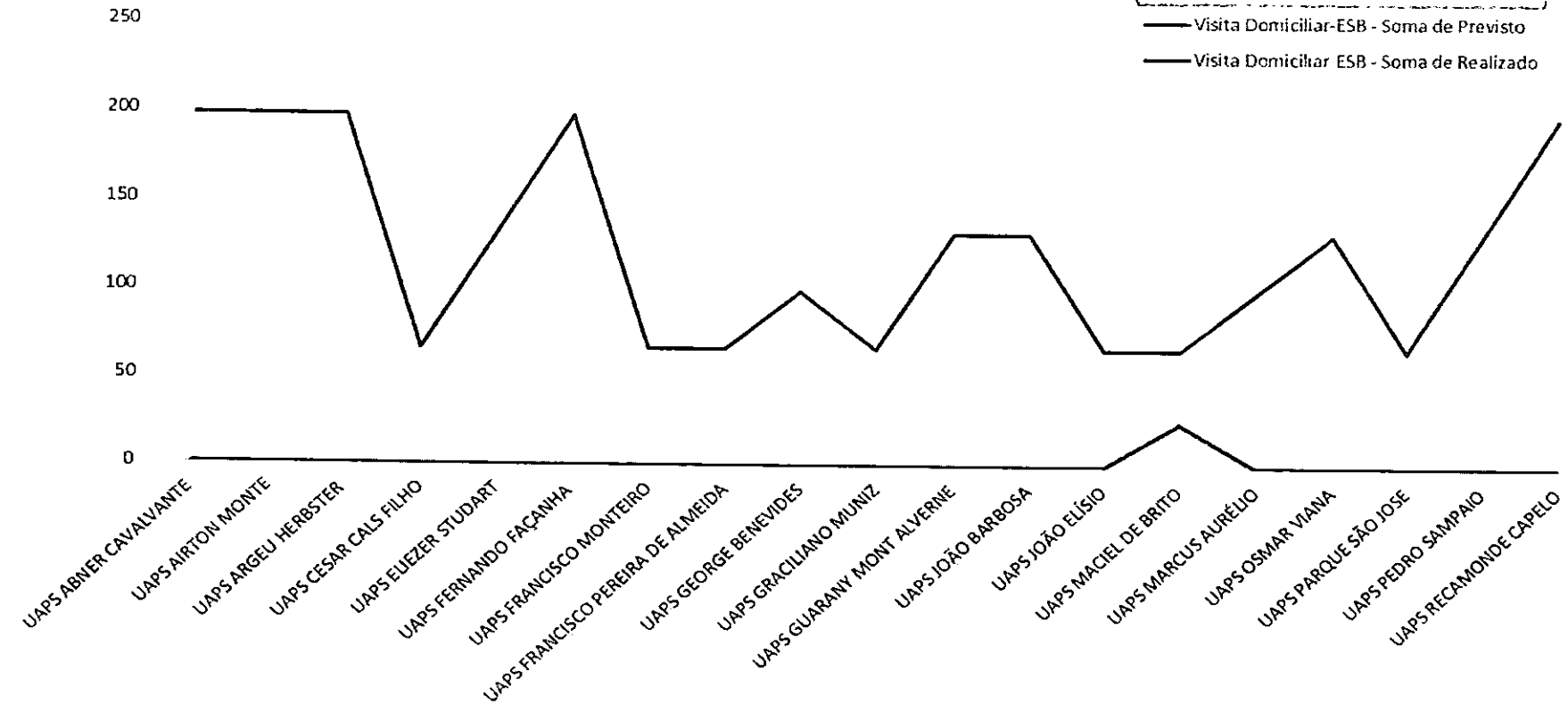
Soma de Previsto Soma de Realizado

Procedimento

Valores

— Visita Domiciliar-ESB - Soma de Previsto

— Visita Domiciliar ESB - Soma de Realizado



Unidade

f

cu

CE

15/10/20

### 3.1.1 - UAPS - Produção Assistencial – Visita Domiciliar - ESF

Produção Junho/Ago 2020 - Visita Domiciliar - ESF

Competência

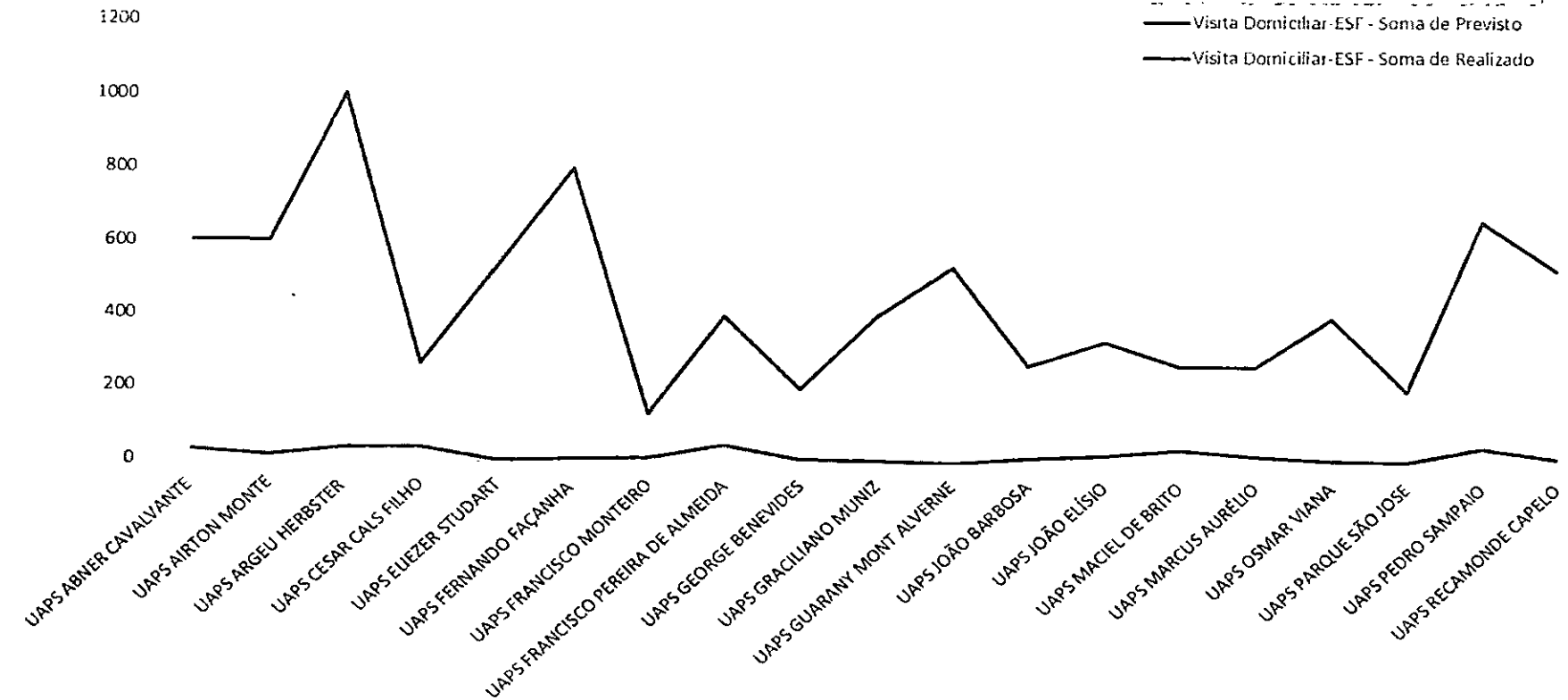
Soma de Previsto Soma de Realizado

Procedimento

Valores

— Visita Domiciliar-ESF - Soma de Previsto

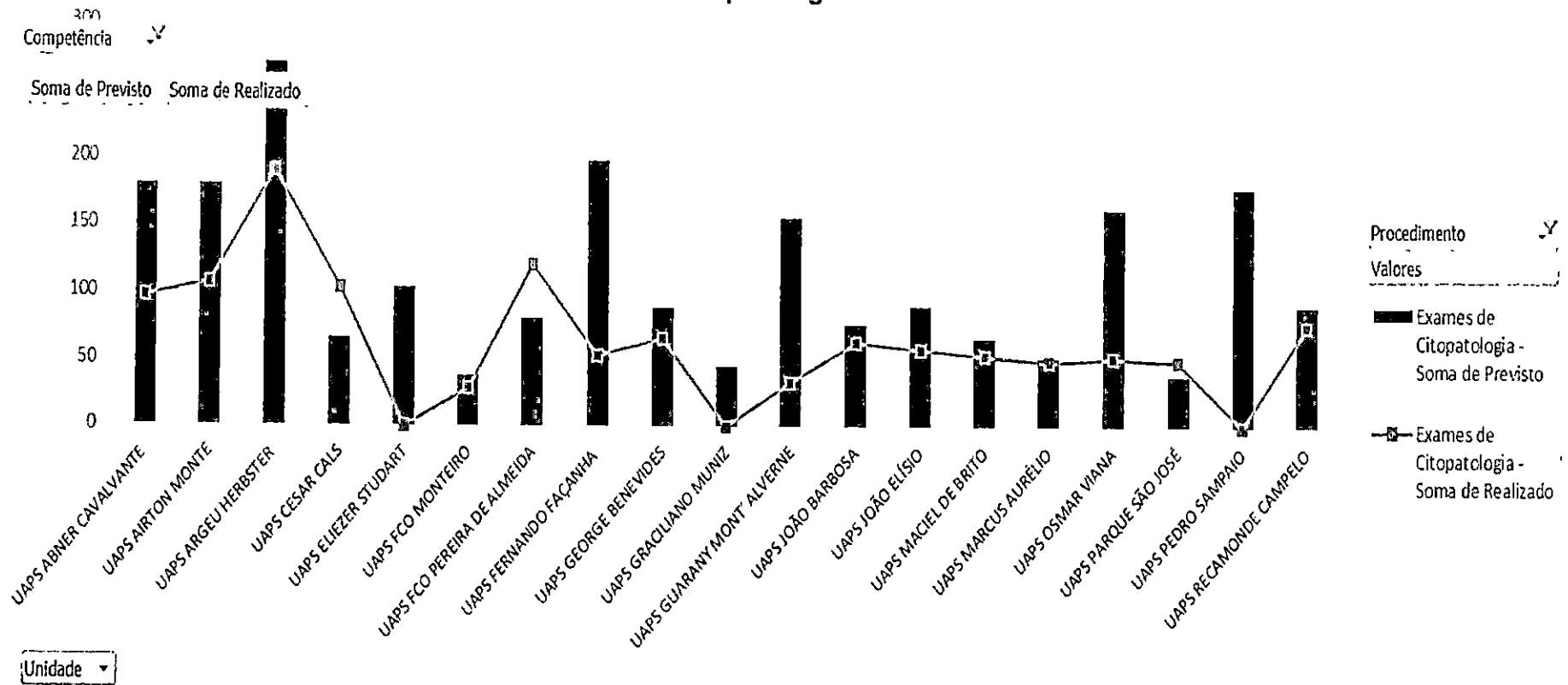
— Visita Domiciliar-ESF - Soma de Realizado



Unidade

*[Handwritten signatures and initials]*

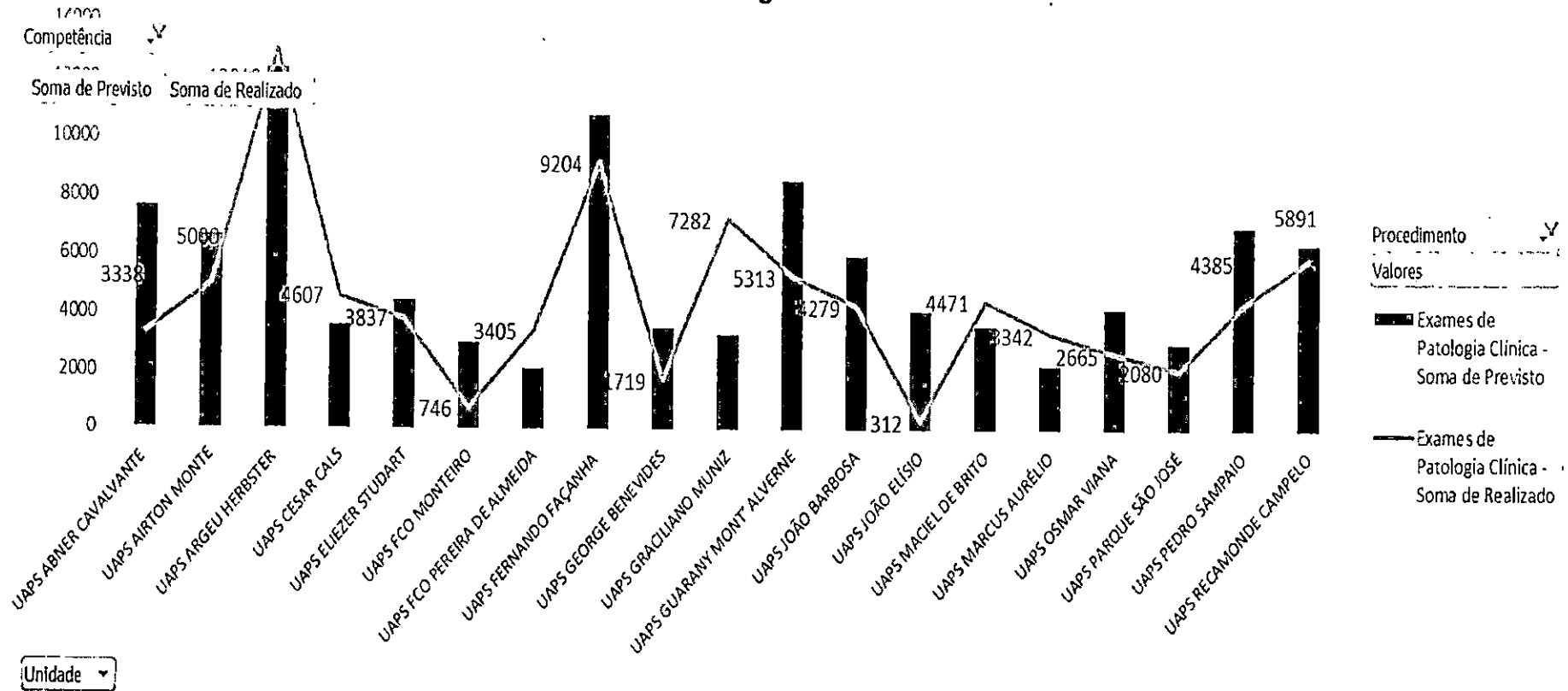
### 3.1.1 - UAPS - Produção Laboratorial – Exames de Citopatologia







### 3.1.1 - UAPS - Produção Laboratorial – Exames de Patologia Clínica





### 3.1.2 - UAPS ABNER CAVALVANTE - Metas de Produção

Competência	Unidade	Procedimento	Previsto	Realizado	Parâmetro de Cumprimento de Meta	% Valor alcançado	% Da Meta
jun/20	UAPS ABNER CAVALVANTE	Consulta Médica-ESF	1209	241	85,00%	19,93%	23,45%
jun/20	UAPS ABNER CAVALVANTE	Consulta Enfermagem-ESF	1209	777	85,00%	64,27%	75,61%
jun/20	UAPS ABNER CAVALVANTE	Consulta Odontológica-ESB	402	19	30,00%	4,73%	15,75%
jun/20	UAPS ABNER CAVALVANTE	Visita Domiciliar-ESB	66	0	85,00%	0,00%	0,00%
jun/20	UAPS ABNER CAVALVANTE	Visita Domiciliar-ESF	201	0	85,00%	0,00%	0,00%
jun/20	UAPS ABNER CAVALVANTE	TOTAL PROC.	3087	1037	85,00%	33,59%	39,52%
jul/20	UAPS ABNER CAVALVANTE	Consulta Médica-ESF	1209	288	85,00%	23,82%	28,03%
jul/20	UAPS ABNER CAVALVANTE	Consulta Enfermagem-ESF	1209	1147	85,00%	94,87%	111,61%
jul/20	UAPS ABNER CAVALVANTE	Consulta Odontológica-ESB	402	125	30,00%	31,09%	103,65%
jul/20	UAPS ABNER CAVALVANTE	Visita Domiciliar-ESB	66	0	85,00%	0,00%	0,00%
jul/20	UAPS ABNER CAVALVANTE	Visita Domiciliar-ESF	201	0	85,00%	0,00%	0,00%
jul/20	UAPS ABNER CAVALVANTE	TOTAL PROC.	3087	1560	85,00%	50,53%	59,45%
ago/20	UAPS ABNER CAVALVANTE	Consulta Médica-ESF	1209	592	85,00%	48,97%	57,61%
ago/20	UAPS ABNER CAVALVANTE	Consulta Enfermagem-ESF	1209	1269	85,00%	104,96%	123,49%
ago/20	UAPS ABNER CAVALVANTE	Consulta Odontológica-ESB	402	221	40,00%	54,98%	137,44%
ago/20	UAPS ABNER CAVALVANTE	Visita Domiciliar-ESB	66	0	85,00%	0,00%	0,00%
ago/20	UAPS ABNER CAVALVANTE	Visita Domiciliar-ESF	201	28	85,00%	13,93%	16,39%
ago/20	UAPS ABNER CAVALVANTE	TOTAL PROC.	3087	2110	85,00%	68,35%	80,41%

### 3.1.2 - UAPS AIRTON MONTE - Metas de Produção

Competência	Unidade	Procedimento	Previsto	Realizado	Parâmetro de Cumprimento de Meta	% Valor alcançado	% Da Meta
jun/20	UAPS AIRTON MONTE	Consulta Médica-ESF	1209	391	85,00%	32,34%	38,05%
jun/20	UAPS AIRTON MONTE	Consulta Enfermagem-ESF	1209	259	85,00%	21,42%	25,20%
jun/20	UAPS AIRTON MONTE	Consulta Odontológica-ESB	402	21	30,00%	5,22%	17,41%
jun/20	UAPS AIRTON MONTE	Visita Domiciliar-ESB	66	0	85,00%	0,00%	0,00%
jun/20	UAPS AIRTON MONTE	Visita Domiciliar-ESF	201	0	85,00%	0,00%	0,00%
jun/20	UAPS AIRTON MONTE	TOTAL PROC.	3087	671	85,00%	21,74%	25,57%
jul/20	UAPS AIRTON MONTE	Consulta Médica-ESF	1209	385	85,00%	31,84%	37,46%
jul/20	UAPS AIRTON MONTE	Consulta Enfermagem-ESF	1209	258	85,00%	21,34%	25,11%
jul/20	UAPS AIRTON MONTE	Consulta Odontológica-ESB	402	24	30,00%	5,97%	19,90%
jul/20	UAPS AIRTON MONTE	Visita Domiciliar-ESB	66	0	85,00%	0,00%	0,00%
jul/20	UAPS AIRTON MONTE	Visita Domiciliar-ESF	201	3	85,00%	1,49%	1,76%
jul/20	UAPS AIRTON MONTE	TOTAL PROC.	3087	670	85,00%	21,70%	25,53%
ago/20	UAPS AIRTON MONTE	Consulta Médica-ESF	1209	549	85,00%	45,41%	53,42%
ago/20	UAPS AIRTON MONTE	Consulta Enfermagem-ESF	1209	557	85,00%	46,07%	54,20%
ago/20	UAPS AIRTON MONTE	Consulta Odontológica-ESB	402	181	40,00%	45,02%	112,56%
ago/20	UAPS AIRTON MONTE	Visita Domiciliar-ESB	66	0	85,00%	0,00%	0,00%
ago/20	UAPS AIRTON MONTE	Visita Domiciliar-ESF	201	11	85,00%	5,47%	6,44%
ago/20	UAPS AIRTON MONTE	TOTAL PROC.	3087	1298	85,00%	42,05%	49,47%

### 3.1.2 - UAPS ARGEU HERBSTER - Metas de Produção

Competência	Unidade	Procedimento	Previsto	Realizado	Parâmetro de Cumprimento de Meta	% Valor alcançado	% Da Meta
jun/20	UAPS ARGEU HERBSTER	Consulta Médica-ESF	2015	1131	85,00%	56,13%	66,03%
jun/20	UAPS ARGEU HERBSTER	Consulta Enfermagem-ESF	2015	1218	85,00%	60,45%	71,11%
jun/20	UAPS ARGEU HERBSTER	Consulta Odontológica-ESB	402	43	30,00%	10,70%	35,66%
jun/20	UAPS ARGEU HERBSTER	Atendimentos Equipe Multiprofis	1120	48	85,00%	4,29%	5,04%
jun/20	UAPS ARGEU HERBSTER	Visita Domiciliar-ESB	66	0	85,00%	0,00%	0,00%
jun/20	UAPS ARGEU HERBSTER	Visita Domiciliar-ESF	335	0	85,00%	0,00%	0,00%
jun/20	UAPS ARGEU HERBSTER	TOTAL PROC.	5953	2440	85,00%	40,99%	48,22%
jul/20	UAPS ARGEU HERBSTER	Consulta Médica-ESF	2015	1331	85,00%	66,05%	77,71%
jul/20	UAPS ARGEU HERBSTER	Consulta Enfermagem-ESF	2015	1451	85,00%	72,01%	84,72%
jul/20	UAPS ARGEU HERBSTER	Consulta Odontológica-ESB	402	142	30,00%	35,32%	117,74%
jul/20	UAPS ARGEU HERBSTER	Atendimentos Equipe Multiprofis	1120	119	85,00%	10,63%	12,50%
jul/20	UAPS ARGEU HERBSTER	Visita Domiciliar-ESB	66	0	85,00%	0,00%	0,00%
jul/20	UAPS ARGEU HERBSTER	Visita Domiciliar-ESF	335	5	85,00%	1,49%	1,76%
jul/20	UAPS ARGEU HERBSTER	TOTAL PROC.	5953	3048	85,00%	51,20%	60,24%
ago/20	UAPS ARGEU HERBSTER	Consulta Médica-ESF	2015	1536	85,00%	76,23%	89,68%
ago/20	UAPS ARGEU HERBSTER	Consulta Enfermagem-ESF	2015	1754	85,00%	87,05%	102,41%
ago/20	UAPS ARGEU HERBSTER	Consulta Odontológica-ESB	402	386	40,00%	96,02%	240,05%
ago/20	UAPS ARGEU HERBSTER	Atendimentos Equipe Multiprofis	1120	94	85,00%	8,39%	9,87%
ago/20	UAPS ARGEU HERBSTER	Visita Domiciliar-ESB	66	0	85,00%	0,00%	0,00%
ago/20	UAPS ARGEU HERBSTER	Visita Domiciliar-ESF	335	32	85,00%	9,55%	11,24%
ago/20	UAPS ARGEU HERBSTER	TOTAL PROC.	5953	3802	85,00%	63,87%	75,14%



### 3.1.2 - UAPS CESAR CALS FILHO - Metas de Produção

Competência	Unidade	Procedimento	Previsto	Realizado	Parâmetro de Cumprimento de Meta	% Valor alcançado	% Da Meta
ago/20	UAPS CESAR CALS FILHO	Consulta Médica-ESF	1602	1819	85,00%	113,55%	133,58%
ago/20	UAPS CESAR CALS FILHO	Consulta Enfermagem-ESF	1602	1354	85,00%	84,52%	99,43%
ago/20	UAPS CESAR CALS FILHO	Consulta Odontológica-ESB	402	299	40,00%	74,38%	185,95%
ago/20	UAPS CESAR CALS FILHO	Visita Domiciliar-ESB	66	0	85,00%	0,00%	0,00%
ago/20	UAPS CESAR CALS FILHO	Visita Domiciliar-ESF	268	38	85,00%	14,18%	16,68%
ago/20	UAPS CESAR CALS FILHO	TOTAL PROC.	3940	3510	85,00%	89,09%	104,81%

### 3.1.2 - UAPS ELIEZER STUDART - Metas de Produção

Competência	Unidade	Procedimento	Previsto	Realizado	Parâmetro de Cumprimento de Meta	% Valor alcançado	% Da Meta
jul/20	UAPS ELIEZER STUDART	Consulta Médica-ESF	1602	1058	85,00%	66,04%	77,70%
jul/20	UAPS ELIEZER STUDART	Consulta Enfermagem-ESF	1602	898	85,00%	56,05%	65,95%
jul/20	UAPS ELIEZER STUDART	Consulta Odontológica-ESB	402	18	30,00%	4,48%	14,93%
jul/20	UAPS ELIEZER STUDART	Visita Domiciliar-ESB	66	0	85,00%	0,00%	0,00%
jul/20	UAPS ELIEZER STUDART	Visita Domiciliar-ESF	268	0	85,00%	0,00%	0,00%
jul/20	UAPS ELIEZER STUDART	TOTAL PROC.	3940	1974	85,00%	50,10%	58,94%
ago/20	UAPS ELIEZER STUDART	Consulta Médica-ESF	1602	687	85,00%	42,88%	50,45%
ago/20	UAPS ELIEZER STUDART	Consulta Enfermagem-ESF	1602	903	85,00%	56,37%	66,31%
ago/20	UAPS ELIEZER STUDART	Consulta Odontológica-ESB	402	202	40,00%	50,25%	125,62%
ago/20	UAPS ELIEZER STUDART	Visita Domiciliar-ESB	66	0	85,00%	0,00%	0,00%
ago/20	UAPS ELIEZER STUDART	Visita Domiciliar-ESF	268	3	85,00%	1,12%	1,32%
ago/20	UAPS ELIEZER STUDART	TOTAL PROC.	3940	1795	85,00%	45,56%	53,60%

*[Handwritten signatures and initials]*

### 3.1.2 - UAPS FERNANDO FAÇANHA - Metas de Produção

Competência	Unidade	Procedimento	Previsto	Realizado	Parâmetro de Cumprimento de Meta	% Valor alcançado	% Da Meta
jun/20	UAPS FERNANDO FAÇANHA	Consulta Médica-ESF	1602	972	85,00%	60,67%	71,38%
jun/20	UAPS FERNANDO FAÇANHA	Consulta Enfermagem-ESF	1602	1223	85,00%	76,34%	89,81%
jun/20	UAPS FERNANDO FAÇANHA	Consulta Odontológica-ESB	402	103	30,00%	25,62%	85,41%
jun/20	UAPS FERNANDO FAÇANHA	Visita Domiciliar-ESB	66	0	85,00%	0,00%	0,00%
jun/20	UAPS FERNANDO FAÇANHA	Visita Domiciliar-ESF	268	0	85,00%	0,00%	0,00%
jun/20	UAPS FERNANDO FAÇANHA	TOTAL PROC.	3940	2298	85,00%	58,32%	68,62%
jul/20	UAPS FERNANDO FAÇANHA	Consulta Médica-ESF	1602	1271	85,00%	79,34%	93,34%
jul/20	UAPS FERNANDO FAÇANHA	Consulta Enfermagem-ESF	1602	1555	85,00%	97,07%	114,20%
jul/20	UAPS FERNANDO FAÇANHA	Consulta Odontológica-ESB	402	72	30,00%	17,91%	59,70%
jul/20	UAPS FERNANDO FAÇANHA	Visita Domiciliar-ESB	66	0	85,00%	0,00%	0,00%
jul/20	UAPS FERNANDO FAÇANHA	Visita Domiciliar-ESF	268	0	85,00%	0,00%	0,00%
jul/20	UAPS FERNANDO FAÇANHA	TOTAL PROC.	3940	2898	85,00%	73,55%	86,53%
ago/20	UAPS FERNANDO FAÇANHA	Consulta Médica-ESF	1602	1298	85,00%	81,02%	95,32%
ago/20	UAPS FERNANDO FAÇANHA	Consulta Enfermagem-ESF	1602	1545	85,00%	96,44%	113,46%
ago/20	UAPS FERNANDO FAÇANHA	Consulta Odontológica-ESB	402	312	60,00%	77,61%	129,35%
ago/20	UAPS FERNANDO FAÇANHA	Visita Domiciliar-ESB	66	0	85,00%	0,00%	0,00%
ago/20	UAPS FERNANDO FAÇANHA	Visita Domiciliar-ESF	268	7	85,00%	2,61%	3,07%
ago/20	UAPS FERNANDO FAÇANHA	TOTAL PROC.	3940	3162	85,00%	80,25%	94,42%

### 3.1.2 - UAPS FRANCISCO MONTEIRO - Metas de Produção

Competência	Unidade	Procedimento	Previsto	Realizado	Parâmetro de Cumprimento de Meta	% Valor alcançado	% Da Meta
ago/20	UAPS FRANCISCO MONTEIRO	Consulta Médica-ESF	806	1012	85,00%	125,56%	147,72%
ago/20	UAPS FRANCISCO MONTEIRO	Consulta Enfermagem-ESF	806	1149	85,00%	142,56%	167,71%
ago/20	UAPS FRANCISCO MONTEIRO	Consulta Odontológica-ESB	402	193	40,00%	48,01%	120,02%
ago/20	UAPS FRANCISCO MONTEIRO	Visita Domiciliar-ESB	66	0	85,00%	0,00%	0,00%
ago/20	UAPS FRANCISCO MONTEIRO	Visita Domiciliar-ESF	134	10	85,00%	7,46%	8,78%
ago/20	UAPS FRANCISCO MONTEIRO	TOTAL PROC.	2214	2364	85,00%	106,78%	125,62%



### 3.1.2 - UAPS FRANCISCO PEREIRA DE ALMEIDA - Metas de Produção

Competência	Unidade	Procedimento	Previsto	Realizado	Parâmetro de Cumprimento de Meta	% Valor alcançado	% Da Meta
ago/20	UAPS FRANCISCO PEREIRA DE ALMEIDA	Consulta Médica-ESF	2418	1962	85,00%	81,14%	95,46%
ago/20	UAPS FRANCISCO PEREIRA DE ALMEIDA	Consulta Enfermagem-ESF	2418	1349	85,00%	55,79%	65,64%
ago/20	UAPS FRANCISCO PEREIRA DE ALMEIDA	Consulta Odontológica-ESB	402	136	40,00%	33,83%	84,58%
ago/20	UAPS FRANCISCO PEREIRA DE ALMEIDA	Visita Domiciliar-ESB	66	0	85,00%	0,00%	0,00%
ago/20	UAPS FRANCISCO PEREIRA DE ALMEIDA	Visita Domiciliar-ESF	402	46	85,00%	11,44%	13,46%
ago/20	UAPS FRANCISCO PEREIRA DE ALMEIDA	TOTAL PROC.	5706	3493	85,00%	61,22%	72,02%

### 3.1.2 - UAPS GEORGE BENEVIDES - Metas de Produção

Competência	Unidade	Procedimento	Previsto	Realizado	Parâmetro de Cumprimento de Meta	% Valor alcançado	% Da Meta
ago/20	UAPS GEORGE BENEVIDES	Consulta Médica-ESF	1209	833	85,00%	68,90%	81,06%
ago/20	UAPS GEORGE BENEVIDES	Consulta Enfermagem-ESF	1209	792	85,00%	65,51%	77,07%
ago/20	UAPS GEORGE BENEVIDES	Consulta Odontológica-ESB	603	222	40,00%	36,82%	92,04%
ago/20	UAPS GEORGE BENEVIDES	Visita Domiciliar-ESB	99	0	85,00%	0,00%	0,00%
ago/20	UAPS GEORGE BENEVIDES	Visita Domiciliar-ESF	201	7	85,00%	3,48%	4,10%
ago/20	UAPS GEORGE BENEVIDES	TOTAL PROC.	3321	1854	85,00%	55,83%	65,68%

### 3.1.2 - UAPS GRACILIANO MUNIZ - Metas de Produção

Competência	Unidade	Procedimento	Previsto	Realizado	Parâmetro de Cumprimento de Meta	% Valor alcançado	% Da Meta
ago/20	UAPS GRACILIANO MUNIZ	Consulta Médica-ESF	2418	1775	85,00%	73,41%	86,36%
ago/20	UAPS GRACILIANO MUNIZ	Consulta Enfermagem-ESF	2418	930	85,00%	38,46%	45,25%
ago/20	UAPS GRACILIANO MUNIZ	Consulta Odontológica-ESB	402	65	60,00%	16,17%	26,95%
ago/20	UAPS GRACILIANO MUNIZ	Visita Domiciliar-ESB	66	0	85,00%	0,00%	0,00%
ago/20	UAPS GRACILIANO MUNIZ	Visita Domiciliar-ESF	402	6	85,00%	1,49%	1,76%
ago/20	UAPS GRACILIANO MUNIZ	TOTAL PROC.	5706	2776	85,00%	48,65%	57,24%

### 3.1.2 - UAPS GUARANY MONT ALVERNE - Metas de Produção

Competência	Unidade	Procedimento	Previsto	Realizado	Parâmetro de Cumprimento de Meta	% Valor alcançado	% Da Meta
jul/20	UAPS GUARANY MONT ALVERNE	Consulta Médica-ESF	1602	626	85,00%	39,08%	45,97%
jul/20	UAPS GUARANY MONT ALVERNE	Consulta Enfermagem-ESF	1602	471	85,00%	29,40%	34,59%
jul/20	UAPS GUARANY MONT ALVERNE	Consulta Odontológica-ESB	402	2	30,00%	0,50%	1,66%
jul/20	UAPS GUARANY MONT ALVERNE	Visita Domiciliar-ESB	66	0	85,00%	0,00%	0,00%
jul/20	UAPS GUARANY MONT ALVERNE	Visita Domiciliar-ESF	268	0	85,00%	0,00%	0,00%
jul/20	UAPS GUARANY MONT ALVERNE	TOTAL PROC.	3940	1099	85,00%	27,89%	32,82%
ago/20	UAPS GUARANY MONT ALVERNE	Consulta Médica-ESF	1602	34	85,00%	2,12%	2,50%
ago/20	UAPS GUARANY MONT ALVERNE	Consulta Enfermagem-ESF	1602	72	85,00%	4,49%	5,29%
ago/20	UAPS GUARANY MONT ALVERNE	Consulta Odontológica-ESB	402	70	40,00%	17,41%	43,53%
ago/20	UAPS GUARANY MONT ALVERNE	Visita Domiciliar-ESB	66	0	85,00%	0,00%	0,00%
ago/20	UAPS GUARANY MONT ALVERNE	Visita Domiciliar-ESF	268	0	85,00%	0,00%	0,00%
ago/20	UAPS GUARANY MONT ALVERNE	TOTAL PROC.	3940	176	85,00%	4,47%	5,26%

*f* *er*  





### 3.1.2 - UAPS JOÃO BARBOSA - Metas de Produção

Competência	Unidade	Procedimento	Previsto	Realizado	Parâmetro de Cumprimento de Meta	% Valor alcançado	% Da Meta
jul/20	UAPS JOÃO BARBOSA	Consulta Médica-ESF	806	568	85,00%	70,47%	82,91%
jul/20	UAPS JOÃO BARBOSA	Consulta Enfermagem-ESF	806	716	85,00%	88,83%	104,51%
jul/20	UAPS JOÃO BARBOSA	Consulta Odontológica-ESB	402	55	30,00%	13,68%	45,61%
jul/20	UAPS JOÃO BARBOSA	Visita Domiciliar-ESB	66	0	85,00%	0,00%	0,00%
jul/20	UAPS JOÃO BARBOSA	Visita Domiciliar-ESF	134	3	85,00%	2,24%	2,63%
jul/20	UAPS JOÃO BARBOSA	TOTAL PROC.	2214	1342	85,00%	60,61%	71,31%
ago/20	UAPS JOÃO BARBOSA	Consulta Médica-ESF	806	817	85,00%	101,36%	119,25%
ago/20	UAPS JOÃO BARBOSA	Consulta Enfermagem-ESF	806	654	85,00%	81,14%	95,46%
ago/20	UAPS JOÃO BARBOSA	Consulta Odontológica-ESB	402	96	40,00%	23,88%	59,70%
ago/20	UAPS JOÃO BARBOSA	Visita Domiciliar-ESB	66	0	85,00%	0,00%	0,00%
ago/20	UAPS JOÃO BARBOSA	Visita Domiciliar-ESF	134	12	85,00%	8,96%	10,54%
ago/20	UAPS JOÃO BARBOSA	TOTAL PROC.	2214	1579	85,00%	71,32%	83,90%

### 3.1.2 - UAPS JOÃO ELÍSIO - Metas de Produção

Competência	Unidade	Procedimento	Previsto	Realizado	Parâmetro de Cumprimento de Meta	% Valor alcançado	% Da Meta
ago/20	UAPS JOÃO ELÍSIO	Consulta Médica-ESF	2015	1117	85,00%	55,43%	65,22%
ago/20	UAPS JOÃO ELÍSIO	Consulta Enfermagem-ESF	2015	712	85,00%	35,33%	41,57%
ago/20	UAPS JOÃO ELÍSIO	Consulta Odontológica-ESB	402	306	40,00%	76,12%	190,30%
ago/20	UAPS JOÃO ELÍSIO	Visita Domiciliar-ESB	66	0	85,00%	0,00%	0,00%
ago/20	UAPS JOÃO ELÍSIO	Visita Domiciliar-ESF	335	23	85,00%	6,87%	8,08%
ago/20	UAPS JOÃO ELÍSIO	TOTAL PROC.	4833	2158	85,00%	44,65%	52,53%

### 3.1.2 - UAPS MACIEL DE BRITO - Metas de Produção

Competência	Unidade	Procedimento	Previsto	Realizado	Parâmetro de Cumprimento de Meta	% Valor alcançado	% Da Meta
ago/20	UAPS MACIEL DE BRITO	Consulta Médica-ESF	1602	1449	85,00%	90,45%	106,41%
ago/20	UAPS MACIEL DE BRITO	Consulta Enfermagem-ESF	1602	783	85,00%	48,88%	57,50%
ago/20	UAPS MACIEL DE BRITO	Consulta Odontológica-ESB	402	151	40,00%	37,56%	93,91%
ago/20	UAPS MACIEL DE BRITO	Atendimentos Equipe Multiprofis	1360	0	85,00%	0,00%	0,00%
ago/20	UAPS MACIEL DE BRITO	Visita Domiciliar-ESB	66	25	85,00%	37,88%	44,56%
ago/20	UAPS MACIEL DE BRITO	Visita Domiciliar-ESF	268	39	85,00%	14,55%	17,12%
ago/20	UAPS MACIEL DE BRITO	TOTAL PROC.	5300	2447	85,00%	46,17%	54,32%

### 3.1.2 - UAPS MARCUS AURÉLIO - Metas de Produção

Competência	Unidade	Procedimento	Previsto	Realizado	Parâmetro de Cumprimento de Meta	% Valor alcançado	% Da Meta
ago/20	UAPS MARCUS AURÉLIO	Consulta Médica-ESF	1612	1025	85,00%	63,59%	74,81%
ago/20	UAPS MARCUS AURÉLIO	Consulta Enfermagem-ESF	1612	634	85,00%	39,33%	46,27%
ago/20	UAPS MARCUS AURÉLIO	Consulta Odontológica-ESB	603	16	40,00%	2,65%	6,63%
ago/20	UAPS MARCUS AURÉLIO	Visita Domiciliar-ESB	99	0	85,00%	0,00%	0,00%
ago/20	UAPS MARCUS AURÉLIO	Visita Domiciliar-ESF	268	22	85,00%	8,21%	9,66%
ago/20	UAPS MARCUS AURÉLIO	TOTAL PROC.	4194	1697	85,00%	40,46%	47,60%

f *em*   



### 3.1.2 - UAPS OSMAR VIANA - Metas de Produção

Competência	Unidade	Procedimento	Previsto	Realizado	Parâmetro de Cumprimento de Meta	% Valor alcançado	% Da Meta
jul/20	UAPS OSMAR VIANA	Consulta Médica-ESF	1209	976	85,00%	80,73%	94,97%
jul/20	UAPS OSMAR VIANA	Consulta Enfermagem-ESF	1209	1546	85,00%	127,87%	150,44%
jul/20	UAPS OSMAR VIANA	Consulta Odontológica-ESB	402	39	30,00%	9,70%	32,34%
jul/20	UAPS OSMAR VIANA	Visita Domiciliar-ESB	66	0	85,00%	0,00%	0,00%
jul/20	UAPS OSMAR VIANA	Visita Domiciliar-ESF	201	0	85,00%	0,00%	0,00%
jul/20	UAPS OSMAR VIANA	TOTAL PROC.	3087	2561	85,00%	82,96%	97,60%
ago/20	UAPS OSMAR VIANA	Consulta Médica-ESF	1209	798	85,00%	66,00%	77,65%
ago/20	UAPS OSMAR VIANA	Consulta Enfermagem-ESF	1209	1502	85,00%	124,23%	146,16%
ago/20	UAPS OSMAR VIANA	Consulta Odontológica-ESB	402	56	40,00%	13,93%	34,83%
ago/20	UAPS OSMAR VIANA	Visita Domiciliar-ESB	66	0	85,00%	0,00%	0,00%
ago/20	UAPS OSMAR VIANA	Visita Domiciliar-ESF	201	10	85,00%	4,98%	5,85%
ago/20	UAPS OSMAR VIANA	TOTAL PROC.	3087	2366	85,00%	76,64%	90,17%

### 3.1.2 - UAPS PARQUE SÃO JOSE - Metas de Produção

Competência	Unidade	Procedimento	Previsto	Realizado	Parâmetro de Cumprimento de Meta	% Valor alcançado	% Da Meta
ago/20	UAPS PARQUE SÃO JOSE	Consulta Médica-ESF	1209	825	85,00%	68,24%	80,28%
ago/20	UAPS PARQUE SÃO JOSE	Consulta Enfermagem-ESF	1209	737	85,00%	60,96%	71,72%
ago/20	UAPS PARQUE SÃO JOSE	Consulta Odontológica-ESB	402	108	40,00%	26,87%	67,16%
ago/20	UAPS PARQUE SÃO JOSE	Visita Domiciliar-ESB	66	0	85,00%	0,00%	0,00%
ago/20	UAPS PARQUE SÃO JOSE	Visita Domiciliar-ESF	201	9	85,00%	4,48%	5,27%
ago/20	UAPS PARQUE SÃO JOSE	TOTAL PROC.	3087	1679	85,00%	54,39%	63,99%

\$

eu



### 3.1.2 - UAPS PEDRO SAMPAIO - Metas de Produção

Competência	Unidade	Procedimento	Previsto	Realizado	Parâmetro de Cumprimento de Meta	% Valor alcançado	% Da Meta
jul/20	UAPS PEDRO SAMPAIO	Consulta Médica-ESF	2015	965	85,00%	47,89%	56,34%
jul/20	UAPS PEDRO SAMPAIO	Consulta Enfermagem-ESF	2015	965	85,00%	47,89%	56,34%
jul/20	UAPS PEDRO SAMPAIO	Consulta Odontológica-ESB	402	24	30,00%	5,97%	19,90%
jul/20	UAPS PEDRO SAMPAIO	Visita Domiciliar-ESB	66	0	85,00%	0,00%	0,00%
jul/20	UAPS PEDRO SAMPAIO	Visita Domiciliar-ESF	335	5	85,00%	1,49%	1,76%
jul/20	UAPS PEDRO SAMPAIO	TOTAL PROC.	4833	1959	85,00%	40,53%	47,69%
ago/20	UAPS PEDRO SAMPAIO	Consulta Médica-ESF	2015	1216	85,00%	60,35%	71,00%
ago/20	UAPS PEDRO SAMPAIO	Consulta Enfermagem-ESF	2015	734	85,00%	36,43%	42,86%
ago/20	UAPS PEDRO SAMPAIO	Consulta Odontológica-ESB	402	24	40,00%	5,97%	14,93%
ago/20	UAPS PEDRO SAMPAIO	Visita Domiciliar-ESB	66	0	85,00%	0,00%	0,00%
ago/20	UAPS PEDRO SAMPAIO	Visita Domiciliar-ESF	335	42	85,00%	12,54%	14,75%
ago/20	UAPS PEDRO SAMPAIO	TOTAL PROC.	4833	2016	85,00%	41,71%	49,07%

### 3.1.2 - UAPS RECAMONDE CAPELO - Metas de Produção

Competência	Unidade	Procedimento	Previsto	Realizado	Parâmetro de Cumprimento de Meta	% Valor alcançado	% Da Meta
jul/20	UAPS RECAMONDE CAPELO	Consulta Médica-ESF	1602	886	85,00%	55,31%	65,07%
jul/20	UAPS RECAMONDE CAPELO	Consulta Enfermagem-ESF	1602	1167	85,00%	72,85%	85,70%
jul/20	UAPS RECAMONDE CAPELO	Consulta Odontológica-ESB	402	59	30,00%	14,68%	48,92%
jul/20	UAPS RECAMONDE CAPELO	Visita Domiciliar-ESB	99	0	85,00%	0,00%	0,00%
jul/20	UAPS RECAMONDE CAPELO	Visita Domiciliar-ESF	268	3	85,00%	1,12%	1,32%
jul/20	UAPS RECAMONDE CAPELO	TOTAL PROC.	3973	2115	85,00%	53,23%	62,63%
ago/20	UAPS RECAMONDE CAPELO	Consulta Médica-ESF	1602	1041	85,00%	64,98%	76,45%
ago/20	UAPS RECAMONDE CAPELO	Consulta Enfermagem-ESF	1602	1229	85,00%	76,72%	90,25%
ago/20	UAPS RECAMONDE CAPELO	Consulta Odontológica-ESB	402	349	40,00%	86,82%	217,04%
ago/20	UAPS RECAMONDE CAPELO	Visita Domiciliar-ESB	99	0	85,00%	0,00%	0,00%
ago/20	UAPS RECAMONDE CAPELO	Visita Domiciliar-ESF	268	17	85,00%	6,34%	7,46%
ago/20	UAPS RECAMONDE CAPELO	TOTAL PROC.	3973	2636	85,00%	66,35%	78,06%

*[Handwritten signatures and initials]*



### 3.1.3 - Quadro Resumo - Junho

Competência	Unidade	Procedimento	Previsto	Realizado	Parâmetro de Cumprimento de Meta	% Valor alcançado	% Da Meta
jun/20	UAPS ABNER CAVALVANTE	Consulta Médica-ESF	1.209	241	85,00%	19,93%	23,45%
jun/20	UAPS ABNER CAVALVANTE	Consulta Enfermagem-ESF	1.209	777	85,00%	64,27%	75,61%
jun/20	UAPS ABNER CAVALVANTE	Consulta Odontológica-ESB	402	19	30,00%	4,73%	15,75%
jun/20	UAPS ABNER CAVALVANTE	Visita Domiciliar-ESB	66	0	85,00%	0,00%	0,00%
jun/20	UAPS ABNER CAVALVANTE	Visita Domiciliar - ESF	201	0	85,00%	0,00%	0,00%
jun/20	UAPS ABNER CAVALVANTE	TOTAL PROCEDIMENTOS	3.087	1.037	85,00%	33,59%	39,52%
jun/20	UAPS AIRTON MONTE	Consulta Médica-ESF	1.209	391	85,00%	32,34%	38,05%
jun/20	UAPS AIRTON MONTE	Consulta Enfermagem-ESF	1.209	259	85,00%	21,42%	25,20%
jun/20	UAPS AIRTON MONTE	Consulta Odontológica-ESB	402	21	30,00%	5,22%	17,41%
jun/20	UAPS AIRTON MONTE	Visita Domiciliar-ESB	66	0	85,00%	0,00%	0,00%
jun/20	UAPS AIRTON MONTE	Visita Domiciliar - ESF	201	0	85,00%	0,00%	0,00%
jun/20	UAPS AIRTON MONTE	TOTAL PROCEDIMENTOS	3.087	671	85,00%	21,74%	25,57%
jun/20	UAPS ARGEU HERBSTER	Consulta Médica-ESF	2.015	1.131	85,00%	56,13%	66,03%
jun/20	UAPS ARGEU HERBSTER	Consulta Enfermagem-ESF	2.015	1.218	85,00%	60,45%	71,11%
jun/20	UAPS ARGEU HERBSTER	Consulta Odontológica-ESB	402	43	30,00%	10,70%	35,66%
jun/20	UAPS ARGEU HERBSTER	Atendimentos Equipe Multiprofissional	1.120	48	85,00%	4,29%	5,04%
jun/20	UAPS ARGEU HERBSTER	Visita Domiciliar-ESB	66	0	85,00%	0,00%	0,00%
jun/20	UAPS ARGEU HERBSTER	Visita Domiciliar - ESF	335	0	85,00%	0,00%	0,00%
jun/20	UAPS ARGEU HERBSTER	TOTAL PROCEDIMENTOS	5.953	2.440	85,00%	40,99%	48,22%
jun/20	UAPS FERNANDO FAÇANHA	Consulta Médica-ESF	1.602	972	85,00%	60,67%	71,38%
jun/20	UAPS FERNANDO FAÇANHA	Consulta Enfermagem-ESF	1.602	1.223	85,00%	76,34%	89,81%
jun/20	UAPS FERNANDO FAÇANHA	Consulta Odontológica-ESB	402	103	30,00%	25,62%	85,41%
jun/20	UAPS FERNANDO FAÇANHA	Visita Domiciliar-ESB	66	0	85,00%	0,00%	0,00%
jun/20	UAPS FERNANDO FAÇANHA	Visita Domiciliar - ESF	268	0	85,00%	0,00%	0,00%
jun/20	UAPS FERNANDO FAÇANHA	TOTAL PROCEDIMENTOS	3.940	2.298	85,00%	58,32%	68,62%

f

du

### 3.1.3 - Quadro Resumo - Julho

Competência	Unidade	Procedimento	Previsto	Realizado	Parâmetro de Cumprimento de Meta	% Valor alcançado	% Da Meta
jul/20	UAPS ABNER CAVALVANTE	Consulta Médica-ESF	1.209	288	85,00%	23,82%	28,03%
jul/20	UAPS ABNER CAVALVANTE	Consulta Enfermagem-ESF	1.209	1.147	85,00%	94,87%	111,61%
jul/20	UAPS ABNER CAVALVANTE	Consulta Odontológica-ESB	402	125	30,00%	31,09%	103,65%
jul/20	UAPS ABNER CAVALVANTE	Visita Domiciliar-ESB	66	0	85,00%	0,00%	0,00%
jul/20	UAPS ABNER CAVALVANTE	Visita Domiciliar - ESF	201	0	85,00%	0,00%	0,00%
jul/20	UAPS ABNER CAVALVANTE	TOTAL PROCEDIMENTOS	3.087	1.560	85,00%	50,53%	59,45%
jul/20	UAPS AIRTON MONTE	Consulta Médica-ESF	1.209	385	85,00%	31,84%	37,46%
jul/20	UAPS AIRTON MONTE	Consulta Enfermagem-ESF	1.209	258	85,00%	21,34%	25,11%
jul/20	UAPS AIRTON MONTE	Consulta Odontológica-ESB	402	24	30,00%	5,97%	19,90%
jul/20	UAPS AIRTON MONTE	Visita Domiciliar-ESB	66	0	85,00%	0,00%	0,00%
jul/20	UAPS AIRTON MONTE	Visita Domiciliar - ESF	201	3	85,00%	1,49%	1,76%
jul/20	UAPS AIRTON MONTE	TOTAL PROCEDIMENTOS	3.087	670	85,00%	21,70%	25,53%
jul/20	UAPS ARGEU HERBSTER	Consulta Médica-ESF	2.015	1.331	85,00%	66,05%	77,71%
jul/20	UAPS ARGEU HERBSTER	Consulta Enfermagem-ESF	2.015	1.451	85,00%	72,01%	84,72%
jul/20	UAPS ARGEU HERBSTER	Consulta Odontológica-ESB	402	142	30,00%	35,32%	117,74%
jul/20	UAPS ARGEU HERBSTER	Atendimentos Equipe Multiprofissional	1.120	119	85,00%	10,63%	12,50%
jul/20	UAPS ARGEU HERBSTER	Visita Domiciliar-ESB	66	0	85,00%	0,00%	0,00%
jul/20	UAPS ARGEU HERBSTER	Visita Domiciliar - ESF	335	5	85,00%	1,49%	1,76%
jul/20	UAPS ARGEU HERBSTER	TOTAL PROCEDIMENTOS	5.953	3.048	85,00%	51,20%	60,24%
jul/20	UAPS ELIEZER STUDART	Consulta Médica-ESF	1.602	1.058	85,00%	66,04%	77,70%
jul/20	UAPS ELIEZER STUDART	Consulta Enfermagem-ESF	1.602	898	85,00%	56,05%	65,95%
jul/20	UAPS ELIEZER STUDART	Consulta Odontológica-ESB	402	18	30,00%	4,48%	14,93%
jul/20	UAPS ELIEZER STUDART	Visita Domiciliar-ESB	66	0	85,00%	0,00%	0,00%
jul/20	UAPS ELIEZER STUDART	Visita Domiciliar - ESF	268	0	85,00%	0,00%	0,00%
jul/20	UAPS ELIEZER STUDART	TOTAL PROCEDIMENTOS	3.940	1.974	85,00%	50,10%	58,94%

*[Handwritten signatures and initials]*

Competência	Unidade	Procedimento	Previsto	Realizado	Parâmetro de Cumprimento de Meta	% Valor alcançado	% Da Meta
Jul/20	UAPS FERNANDO FAÇANHA	Consulta Médica-ESF	1.602	1.271	85,00%	79,34%	93,34%
Jul/20	UAPS FERNANDO FAÇANHA	Consulta Enfermagem-ESF	1.602	1.555	85,00%	97,07%	114,20%
Jul/20	UAPS FERNANDO FAÇANHA	Consulta Odontológica-ESB	402	72	30,00%	17,91%	59,70%
Jul/20	UAPS FERNANDO FAÇANHA	Visita Domiciliar-ESB	66	0	85,00%	0,00%	0,00%
Jul/20	UAPS FERNANDO FAÇANHA	Visita Domiciliar - ESF	268	0	85,00%	0,00%	0,00%
Jul/20	UAPS FERNANDO FAÇANHA	TOTAL PROCEDIMENTOS	3.940	2.898	85,00%	73,55%	86,53%
Jul/20	UAPS GUARANY MONT ALVER	Consulta Médica-ESF	1.602	626	85,00%	39,08%	45,97%
Jul/20	UAPS GUARANY MONT ALVER	Consulta Enfermagem-ESF	1.602	471	85,00%	29,40%	34,59%
Jul/20	UAPS GUARANY MONT ALVER	Consulta Odontológica-ESB	402	2	30,00%	0,50%	1,66%
Jul/20	UAPS GUARANY MONT ALVER	Visita Domiciliar-ESB	66	0	85,00%	0,00%	0,00%
Jul/20	UAPS GUARANY MONT ALVER	Visita Domiciliar - ESF	268	0	85,00%	0,00%	0,00%
Jul/20	UAPS GUARANY MONT ALVER	TOTAL PROCEDIMENTOS	3.940	1.099	85,00%	27,89%	32,82%
Jul/20	UAPS JOÃO BARBOSA	Consulta Médica-ESF	806	568	85,00%	70,47%	82,91%
Jul/20	UAPS JOÃO BARBOSA	Consulta Enfermagem-ESF	806	716	85,00%	88,83%	104,51%
Jul/20	UAPS JOÃO BARBOSA	Consulta Odontológica-ESB	402	55	30,00%	13,68%	45,61%
Jul/20	UAPS JOÃO BARBOSA	Visita Domiciliar-ESB	66	0	85,00%	0,00%	0,00%
Jul/20	UAPS JOÃO BARBOSA	Visita Domiciliar - ESF	134	3	85,00%	2,24%	2,63%
Jul/20	UAPS JOÃO BARBOSA	TOTAL PROCEDIMENTOS	2.214	1.342	85,00%	60,61%	71,31%
Jul/20	UAPS OSMAR VIANA	Consulta Médica-ESF	1.209	976	85,00%	80,73%	94,97%
Jul/20	UAPS OSMAR VIANA	Consulta Enfermagem-ESF	1.209	1.546	85,00%	127,87%	150,44%
Jul/20	UAPS OSMAR VIANA	Consulta Odontológica-ESB	402	39	30,00%	9,70%	32,34%
Jul/20	UAPS OSMAR VIANA	Visita Domiciliar-ESB	66	0	85,00%	0,00%	0,00%
Jul/20	UAPS OSMAR VIANA	Visita Domiciliar - ESF	201	0	85,00%	0,00%	0,00%
Jul/20	UAPS OSMAR VIANA	TOTAL PROCEDIMENTOS	3.087	2.561	85,00%	82,96%	97,60%
Jul/20	UAPS PEDRO SAMPAIO	Consulta Médica-ESF	2.015	965	85,00%	47,89%	56,34%
Jul/20	UAPS PEDRO SAMPAIO	Consulta Enfermagem-ESF	2.015	965	85,00%	47,89%	56,34%
Jul/20	UAPS PEDRO SAMPAIO	Consulta Odontológica-ESB	402	24	30,00%	5,97%	19,90%
Jul/20	UAPS PEDRO SAMPAIO	Visita Domiciliar-ESB	66	0	85,00%	0,00%	0,00%
Jul/20	UAPS PEDRO SAMPAIO	Visita Domiciliar - ESF	335	5	85,00%	1,49%	1,76%
Jul/20	UAPS PEDRO SAMPAIO	TOTAL PROCEDIMENTOS	4.833	1.959	85,00%	40,53%	47,69%
Jul/20	UAPS RECAMONDE CAPELO	Consulta Médica-ESF	1.602	886	85,00%	55,31%	65,07%
Jul/20	UAPS RECAMONDE CAPELO	Consulta Enfermagem-ESF	1.602	1.167	85,00%	72,85%	85,70%
Jul/20	UAPS RECAMONDE CAPELO	Consulta Odontológica-ESB	402	59	30,00%	14,68%	48,92%
Jul/20	UAPS RECAMONDE CAPELO	Visita Domiciliar-ESB	99	0	85,00%	0,00%	0,00%
Jul/20	UAPS RECAMONDE CAPELO	Visita Domiciliar - ESF	268	3	85,00%	1,12%	1,32%
Jul/20	UAPS RECAMONDE CAPELO	TOTAL PROCEDIMENTOS	3.973	2.115	85,00%	53,23%	62,63%



### 3.1.3 - Quadro Resumo - Agosto

Competência	Unidade	Procedimento	Previsto	Realizado	Parâmetro de Cumprimento de Meta	% Valor alcançado	% Da Meta
ago/20	UAPS ABNER CAVALVANTE	Consulta Médica-ESF	1.209	592	85,00%	48,97%	57,61%
ago/20	UAPS ABNER CAVALVANTE	Consulta Enfermagem-ESF	1.209	1.269	85,00%	104,96%	123,49%
ago/20	UAPS ABNER CAVALVANTE	Consulta Odontológica-ESB	402	221	40,00%	54,98%	137,44%
ago/20	UAPS ABNER CAVALVANTE	Visita Domiciliar-ESB	66	0	85,00%	0,00%	0,00%
ago/20	UAPS ABNER CAVALVANTE	Visita Domiciliar - ESF	201	28	85,00%	13,93%	16,39%
ago/20	UAPS ABNER CAVALVANTE	TOTAL PROCEDIMENTOS	3.087	2.110	85,00%	68,35%	80,41%
ago/20	UAPS AIRTON MONTE	Consulta Médica-ESF	1.209	549	85,00%	45,41%	53,42%
ago/20	UAPS AIRTON MONTE	Consulta Enfermagem-ESF	1.209	557	85,00%	46,07%	54,20%
ago/20	UAPS AIRTON MONTE	Consulta Odontológica-ESB	402	181	40,00%	45,02%	112,56%
ago/20	UAPS AIRTON MONTE	Visita Domiciliar-ESB	66	0	85,00%	0,00%	0,00%
ago/20	UAPS AIRTON MONTE	Visita Domiciliar - ESF	201	11	85,00%	5,47%	6,44%
ago/20	UAPS AIRTON MONTE	TOTAL PROCEDIMENTOS	3.087	1.298	85,00%	42,05%	49,47%
ago/20	UAPS ARGEU HERBSTER	Consulta Médica-ESF	2.015	1.536	85,00%	76,23%	89,68%
ago/20	UAPS ARGEU HERBSTER	Consulta Enfermagem-ESF	2.015	1.754	85,00%	87,05%	102,41%
ago/20	UAPS ARGEU HERBSTER	Consulta Odontológica-ESB	402	386	40,00%	96,02%	240,05%
ago/20	UAPS ARGEU HERBSTER	Atendimentos Equipe Multiprofissional	1.120	94	85,00%	8,39%	9,87%
ago/20	UAPS ARGEU HERBSTER	Visita Domiciliar-ESB	66	0	85,00%	0,00%	0,00%
ago/20	UAPS ARGEU HERBSTER	Visita Domiciliar - ESF	335	32	85,00%	9,55%	11,24%
ago/20	UAPS ARGEU HERBSTER	TOTAL PROCEDIMENTOS	5.953	3.802	85,00%	63,87%	75,14%










Competência	Unidade	Procedimento	Previsto	Realizado	Parâmetro de Cumprimento de Meta	% Valor alcançado	% Da Meta
ago/20	UAPS CESAR CALS FILHO	Consulta Médica-ESF	1.602	1.819	85,00%	113,55%	133,58%
ago/20	UAPS CESAR CALS FILHO	Consulta Enfermagem-ESF	1.602	1.354	85,00%	84,52%	99,43%
ago/20	UAPS CESAR CALS FILHO	Consulta Odontológica-ESB	402	299	40,00%	74,38%	185,95%
ago/20	UAPS CESAR CALS FILHO	Visita Domiciliar-ESB	66	0	85,00%	0,00%	0,00%
ago/20	UAPS CESAR CALS FILHO	Visita Domiciliar - ESF	268	38	85,00%	14,18%	16,68%
ago/20	UAPS CESAR CALS FILHO	TOTAL PROCEDIMENTOS	3.940	3.510	85,00%	89,09%	104,81%
ago/20	UAPS ELIEZER STUDART	Consulta Médica-ESF	1.602	687	85,00%	42,88%	50,45%
ago/20	UAPS ELIEZER STUDART	Consulta Enfermagem-ESF	1.602	903	85,00%	56,37%	66,31%
ago/20	UAPS ELIEZER STUDART	Consulta Odontológica-ESB	402	202	40,00%	50,25%	125,62%
ago/20	UAPS ELIEZER STUDART	Visita Domiciliar-ESB	66	0	85,00%	0,00%	0,00%
ago/20	UAPS ELIEZER STUDART	Visita Domiciliar - ESF	268	3	85,00%	1,12%	1,32%
ago/20	UAPS ELIEZER STUDART	TOTAL PROCEDIMENTOS	3.940	1.795	85,00%	45,56%	53,60%
ago/20	UAPS FERNANDO FAÇANHA	Consulta Médica-ESF	1.602	1.298	85,00%	81,02%	95,32%
ago/20	UAPS FERNANDO FAÇANHA	Consulta Enfermagem-ESF	1.602	1.545	85,00%	96,44%	113,46%
ago/20	UAPS FERNANDO FAÇANHA	Consulta Odontológica-ESB	402	312	60,00%	77,61%	129,35%
ago/20	UAPS FERNANDO FAÇANHA	Visita Domiciliar-ESB	66	0	85,00%	0,00%	0,00%
ago/20	UAPS FERNANDO FAÇANHA	Visita Domiciliar - ESF	268	7	85,00%	2,61%	3,07%
ago/20	UAPS FERNANDO FAÇANHA	TOTAL PROCEDIMENTOS	3.940	3.162	85,00%	80,25%	94,42%
ago/20	UAPS FRANCISCO MONTEIRO	Consulta Médica-ESF	806	1.012	85,00%	125,56%	147,72%
ago/20	UAPS FRANCISCO MONTEIRO	Consulta Enfermagem-ESF	806	1.149	85,00%	142,56%	167,71%
ago/20	UAPS FRANCISCO MONTEIRO	Consulta Odontológica-ESB	402	193	40,00%	48,01%	120,02%
ago/20	UAPS FRANCISCO MONTEIRO	Visita Domiciliar-ESB	66	0	85,00%	0,00%	0,00%
ago/20	UAPS FRANCISCO MONTEIRO	Visita Domiciliar - ESF	134	10	85,00%	7,46%	8,78%
ago/20	UAPS FRANCISCO MONTEIRO	TOTAL PROCEDIMENTOS	2.214	2.364	85,00%	106,78%	125,62%





Competência	Unidade	Procedimento	Previsto	Realizado	Parâmetro de Cumprimento de Meta	% Valor alcançado	% Da Meta
ago/20	UAPS FRANCISCO PEREIRA DE ALMEIDA	Consulta Médica-ESF	2.418	1.962	85,00%	81,14%	95,46%
ago/20	UAPS FRANCISCO PEREIRA DE ALMEIDA	Consulta Enfermagem-ESF	2.418	1.349	85,00%	55,79%	65,64%
ago/20	UAPS FRANCISCO PEREIRA DE ALMEIDA	Consulta Odontológica-ESB	402	136	40,00%	33,83%	84,58%
ago/20	UAPS FRANCISCO PEREIRA DE ALMEIDA	Visita Domiciliar-ESB	66	0	85,00%	0,00%	0,00%
ago/20	UAPS FRANCISCO PEREIRA DE ALMEIDA	Visita Domiciliar - ESF	402	46	85,00%	11,44%	13,46%
ago/20	UAPS FRANCISCO PEREIRA DE ALMEIDA	TOTAL PROCEDIMENTOS	5.706	3.493	85,00%	61,22%	72,02%
ago/20	UAPS GEORGE BENEVIDES	Consulta Médica-ESF	1.209	833	85,00%	68,90%	81,06%
ago/20	UAPS GEORGE BENEVIDES	Consulta Enfermagem-ESF	1.209	792	85,00%	65,51%	77,07%
ago/20	UAPS GEORGE BENEVIDES	Consulta Odontológica-ESB	603	222	40,00%	36,82%	92,04%
ago/20	UAPS GEORGE BENEVIDES	Visita Domiciliar-ESB	99	0	85,00%	0,00%	0,00%
ago/20	UAPS GEORGE BENEVIDES	Visita Domiciliar - ESF	201	7	85,00%	3,48%	4,10%
ago/20	UAPS GEORGE BENEVIDES	TOTAL PROCEDIMENTOS	3.321	1.854	85,00%	55,83%	65,68%
ago/20	UAPS GUARANY MONT ALVERNE	Consulta Médica-ESF	1.602	34	85,00%	2,12%	2,50%
ago/20	UAPS GUARANY MONT ALVERNE	Consulta Enfermagem-ESF	1.602	72	85,00%	4,49%	5,29%
ago/20	UAPS GUARANY MONT ALVERNE	Consulta Odontológica-ESB	402	70	40,00%	17,41%	43,53%
ago/20	UAPS GUARANY MONT ALVERNE	Visita Domiciliar-ESB	66	0	85,00%	0,00%	0,00%
ago/20	UAPS GUARANY MONT ALVERNE	Visita Domiciliar - ESF	268	0	85,00%	0,00%	0,00%
ago/20	UAPS GUARANY MONT ALVERNE	TOTAL PROCEDIMENTOS	3.940	176	85,00%	4,47%	5,26%
ago/20	UAPS GRACILIANO MUNIZ	Consulta Médica-ESF	2.418	1.775	85,00%	73,41%	86,36%
ago/20	UAPS GRACILIANO MUNIZ	Consulta Enfermagem-ESF	2.418	930	85,00%	38,46%	45,25%
ago/20	UAPS GRACILIANO MUNIZ	Consulta Odontológica-ESB	402	65	60,00%	16,17%	26,95%
ago/20	UAPS GRACILIANO MUNIZ	Visita Domiciliar-ESB	66	0	85,00%	0,00%	0,00%
ago/20	UAPS GRACILIANO MUNIZ	Visita Domiciliar - ESF	402	6	85,00%	1,49%	1,76%
ago/20	UAPS GRACILIANO MUNIZ	TOTAL PROCEDIMENTOS	5.706	2.776	85,00%	48,65%	57,24%

F w   



Competência	Unidade	Procedimento	Previsto	Realizado	Parâmetro de Cumprimento de Meta	% Valor alcançado	% Da Meta
ago/20	UAPS JOÃO BARBOSA	Consulta Médica-ESF	806	817	85,00%	101,36%	119,25%
ago/20	UAPS JOÃO BARBOSA	Consulta Enfermagem-ESF	806	654	85,00%	81,14%	95,46%
ago/20	UAPS JOÃO BARBOSA	Consulta Odontológica-ESB	402	96	40,00%	23,88%	59,70%
ago/20	UAPS JOÃO BARBOSA	Visita Domiciliar-ESB	66	0	85,00%	0,00%	0,00%
ago/20	UAPS JOÃO BARBOSA	Visita Domiciliar - ESF	134	12	85,00%	8,96%	10,54%
ago/20	UAPS JOÃO BARBOSA	TOTAL PROCEDIMENTOS	2.214	1.579	85,00%	71,32%	83,90%
ago/20	UAPS JOÃO ELÍSIO	Consulta Médica-ESF	2.015	1.117	85,00%	55,43%	65,22%
ago/20	UAPS JOÃO ELÍSIO	Consulta Enfermagem-ESF	2.015	712	85,00%	35,33%	41,57%
ago/20	UAPS JOÃO ELÍSIO	Consulta Odontológica-ESB	402	306	40,00%	76,12%	190,30%
ago/20	UAPS JOÃO ELÍSIO	Visita Domiciliar-ESB	66	0	85,00%	0,00%	0,00%
ago/20	UAPS JOÃO ELÍSIO	Visita Domiciliar - ESF	335	23	85,00%	6,87%	8,08%
ago/20	UAPS JOÃO ELÍSIO	TOTAL PROCEDIMENTOS	4.833	2.158	85,00%	44,65%	52,53%
ago/20	UAPS MACIEL DE BRITO	Consulta Médica-ESF	1.602	1.449	85,00%	90,45%	106,41%
ago/20	UAPS MACIEL DE BRITO	Consulta Enfermagem-ESF	1.602	783	85,00%	48,88%	57,50%
ago/20	UAPS MACIEL DE BRITO	Consulta Odontológica-ESB	402	151	40,00%	37,56%	93,91%
ago/20	UAPS MACIEL DE BRITO	Atendimentos Equipe Multiprofissional	1.360	0	85,00%	0,00%	0,00%
ago/20	UAPS MACIEL DE BRITO	Visita Domiciliar-ESB	66	25	85,00%	37,88%	44,56%
ago/20	UAPS MACIEL DE BRITO	Visita Domiciliar - ESF	268	39	85,00%	14,55%	17,12%
ago/20	UAPS MACIEL DE BRITO	TOTAL PROCEDIMENTOS	5.300	2.447	85,00%	46,17%	54,32%
ago/20	UAPS MARCUS AURÉLIO	Consulta Médica-ESF	1.612	1.025	85,00%	63,59%	74,81%
ago/20	UAPS MARCUS AURÉLIO	Consulta Enfermagem-ESF	1.612	634	85,00%	39,33%	46,27%
ago/20	UAPS MARCUS AURÉLIO	Consulta Odontológica-ESB	603	16	40,00%	2,65%	6,63%
ago/20	UAPS MARCUS AURÉLIO	Visita Domiciliar-ESB	99	0	85,00%	0,00%	0,00%
ago/20	UAPS MARCUS AURÉLIO	Visita Domiciliar - ESF	268	22	85,00%	8,21%	9,66%
ago/20	UAPS MARCUS AURÉLIO	TOTAL PROCEDIMENTOS	4.194	1.697	85,00%	40,46%	47,60%



Competência	Unidade	Procedimento	Previsto	Realizado	Parâmetro de Cumprimento de Meta	% Valor alcançado	% Da Meta
ago/20	UAPS OSMAR VIANA	Consulta Médica-ESF	1.209	798	85,00%	66,00%	77,65%
ago/20	UAPS OSMAR VIANA	Consulta Enfermagem-ESF	1.209	1.502	85,00%	124,23%	146,16%
ago/20	UAPS OSMAR VIANA	Consulta Odontológica-ESB	402	56	40,00%	13,93%	34,83%
ago/20	UAPS OSMAR VIANA	Visita Domiciliar-ESB	66	0	85,00%	0,00%	0,00%
ago/20	UAPS OSMAR VIANA	Visita Domiciliar - ESF	201	10	85,00%	4,98%	5,85%
ago/20	UAPS OSMAR VIANA	TOTAL PROCEDIMENTOS	3.087	2.366	85,00%	76,64%	90,17%
ago/20	UAPS PARQUE SÃO JOSE	Consulta Médica-ESF	1.209	825	85,00%	68,24%	80,28%
ago/20	UAPS PARQUE SÃO JOSE	Consulta Enfermagem-ESF	1.209	737	85,00%	60,96%	71,72%
ago/20	UAPS PARQUE SÃO JOSE	Consulta Odontológica-ESB	402	108	40,00%	26,87%	67,16%
ago/20	UAPS PARQUE SÃO JOSE	Visita Domiciliar-ESB	66	0	85,00%	0,00%	0,00%
ago/20	UAPS PARQUE SÃO JOSE	Visita Domiciliar - ESF	201	9	85,00%	4,48%	5,27%
ago/20	UAPS PARQUE SÃO JOSE	TOTAL PROCEDIMENTOS	3.087	1.679	85,00%	54,39%	63,99%
ago/20	UAPS PEDRO SAMPAIO	Consulta Médica-ESF	2.015	1.216	85,00%	60,35%	71,00%
ago/20	UAPS PEDRO SAMPAIO	Consulta Enfermagem-ESF	2.015	734	85,00%	36,43%	42,86%
ago/20	UAPS PEDRO SAMPAIO	Consulta Odontológica-ESB	402	24	40,00%	5,97%	14,93%
ago/20	UAPS PEDRO SAMPAIO	Visita Domiciliar-ESB	66	0	85,00%	0,00%	0,00%
ago/20	UAPS PEDRO SAMPAIO	Visita Domiciliar - ESF	335	42	85,00%	12,54%	14,75%
ago/20	UAPS PEDRO SAMPAIO	TOTAL PROCEDIMENTOS	4.833	2.016	85,00%	41,71%	49,07%
ago/20	UAPS RECAMONDE CAPELO	Consulta Médica-ESF	1.602	1.041	85,00%	64,98%	76,45%
ago/20	UAPS RECAMONDE CAPELO	Consulta Enfermagem-ESF	1.602	1.229	85,00%	76,72%	90,25%
ago/20	UAPS RECAMONDE CAPELO	Consulta Odontológica-ESB	402	349	40,00%	86,82%	217,04%
ago/20	UAPS RECAMONDE CAPELO	Visita Domiciliar-ESB	99	0	85,00%	0,00%	0,00%
ago/20	UAPS RECAMONDE CAPELO	Visita Domiciliar - ESF	268	17	85,00%	6,34%	7,46%
ago/20	UAPS RECAMONDE CAPELO	TOTAL PROCEDIMENTOS	3.973	2.636	85,00%	66,35%	78,06%

*f* *lu* *[assinatura]* *[assinatura]* *[assinatura]*



### 3.1.4 - Quadro Resumo – Junho/Julho/Agosto

Competência jun/20

Unidade	Procedimento					Atendimentos Equipe Multiprofissional	% Média Alcançada
	Visita Domiciliar - ESF	Consulta Médica-ESF	Consulta Enfermagem-ESF	Consulta Odontológica-ESB	Visita Domiciliar- ESB		
UAPS ABNER CAVALVANTE	0,00%	23,45%	75,61%	15,75%	0,00%		22,00%
UAPS AIRTON MONTE	0,00%	38,05%	25,20%	17,41%	0,00%		18,13%
UAPS ARGEU HERBSTER	0,00%	68,03%	71,11%	35,66%	0,00%	5,04%	20,64%
UAPS FERNANDO FAÇANHA	0,00%	71,38%	89,81%	85,41%	0,00%		40,32%

Competência jul/20

Unidade	Procedimento					Atendimentos Equipe Multiprofissional	% Média Alcançada
	Visita Domiciliar - ESF	Consulta Médica-ESF	Consulta Enfermagem-ESF	Consulta Odontológica-ESB	Visita Domiciliar- ESB		
UAPS ABNER CAVALVANTE	0,00%	28,03%	111,61%	103,65%	0,00%		48,60%
UAPS AIRTON MONTE	1,76%	37,46%	25,11%	19,90%	0,00%		18,85%
UAPS ARGEU HERBSTER	1,76%	77,71%	84,72%	117,74%	0,00%	12,50%	49,07%
UAPS ELIEZER STUART	0,00%	77,70%	65,95%	14,93%	0,00%		31,71%
UAPS FERNANDO FAÇANHA	0,00%	93,34%	114,20%	59,70%	0,00%		53,45%
UAPS GUARANY MONT ALVERNE	0,00%	45,97%	34,59%	1,66%	0,00%		16,44%
UAPS JOÃO BARBOSA	2,83%	82,91%	104,51%	45,61%	0,00%		47,13%
UAPS OSMAR VIANA	0,00%	94,97%	150,44%	32,34%	0,00%		55,55%
UAPS PEDRO SAMPAIO	1,76%	56,34%	59,34%	19,90%	0,00%		26,87%
UAPS RECAMONDE CAPELO	1,32%	65,07%	85,70%	48,92%	0,00%		40,20%

Competência ago/20

Unidade	Procedimento					Atendimentos Equipe Multiprofissional	% Média Alcançada
	Visita Domiciliar - ESF	Consulta Médica-ESF	Consulta Enfermagem-ESF	Consulta Odontológica-ESB	Visita Domiciliar- ESB		
UAPS ABNER CAVALVANTE	16,39%	57,61%	123,49%	137,44%	0,00%		66,68%
UAPS AIRTON MONTE	6,44%	53,42%	54,20%	112,56%	0,00%		45,32%
UAPS ARGEU HERBSTER	11,24%	89,68%	102,41%	240,05%	0,00%	9,87%	75,54%
UAPS CESAR CALS FILHO	16,68%	133,58%	99,43%	185,95%	0,00%		87,13%
UAPS ELIEZER STUART	1,32%	50,45%	66,31%	125,62%	0,00%		48,74%
UAPS FERNANDO FAÇANHA	3,07%	85,32%	113,46%	129,35%	0,00%		68,24%
UAPS FRANCISCO MONTEIRO	8,78%	147,72%	167,71%	120,02%	0,00%		88,65%
UAPS FRANCISCO PEREIRA DE ALMEIDA	13,46%	95,46%	65,64%	84,56%	0,00%		51,83%
UAPS GEORGE BENEVIDES	4,10%	81,08%	77,07%	92,04%	0,00%		50,85%
UAPS GRACILIANO MUNIZ	1,76%	86,36%	45,25%	28,95%	0,00%		32,00%
UAPS GUARANY MONT ALVERNE	0,00%	2,50%	5,29%	43,53%	0,00%		10,20%
UAPS JOÃO BARBOSA	10,54%	119,25%	95,48%	59,70%	0,00%		56,69%
UAPS JOÃO ELISIO	8,08%	85,22%	41,57%	160,30%	0,00%		61,03%
UAPS MACIEL DE BRITO	17,12%	108,41%	57,50%	93,91%	44,58%	0,00%	53,25%
UAPS MARCUS AURÉLIO	9,66%	74,81%	46,27%	6,63%	0,00%		27,47%
UAPS OSMAR VIANA	5,85%	77,65%	146,16%	34,83%	0,00%		52,90%
UAPS PARQUE SÃO JOSE	5,27%	80,28%	71,72%	67,16%	0,00%		44,89%
UAPS PEDRO SAMPAIO	14,75%	71,00%	42,86%	14,93%	0,00%		28,71%
UAPS RECAMONDE CAPELO	7,46%	76,45%	90,25%	217,04%	0,00%		78,24%

### 3.1.5 - Quadro Resumo - Junho


Competência jun/20

Média de % da Meta		Rótulos de Coluna		% MÉDIA ALCANÇADA POR UNIDADE / MÊS
Rótulos de Linha	Exames de Citopatologia	Exames de Patologia Clínica		
UAPS ABNER CAVALVANTE	0,00%	33,52%		16,76%
UAPS AIRTON MONTE	0,00%	66,49%		33,25%
UAPS ARGEU HERBSTER	0,00%	87,93%		43,96%
UAPS FERNANDO FAÇANHA	0,00%	65,92%		32,96%

### 3.1.5 - Quadro Resumo - Julho

Competência jul/20

Média de % da Meta		Rótulos de Coluna		% MÉDIA ALCANÇADA POR UNIDADE / MÊS
Rótulos de Linha	Exames de Citopatologia	Exames de Patologia Clínica		
UAPS ABNER CAVALVANTE	54,90%	36,42%		45,66%
UAPS AIRTON MONTE	92,16%	66,49%		79,33%
UAPS ARGEU HERBSTER	95,42%	128,94%		112,18%
UAPS ELIEZER STUDART	0,00%	69,25%		34,62%
UAPS FERNANDO FAÇANHA	0,00%	119,99%		60,00%
UAPS GUARANY MONT' ALVERNE	0,00%	50,90%		25,45%
UAPS JOÃO BARBOSA	65,02%	75,43%		70,22%
UAPS OSMAR VIANA	74,07%	62,37%		68,22%
UAPS PEDRO SAMPAIO	0,00%	53,06%		26,53%
UAPS RECAMONDE CAMPELO	94,12%	93,92%		94,02%



**3.1.5 - Quadro Resumo - Agosto**

Competência ago/20

Média de % da Meta	Rótulos de Coluna		% MÉDIA ALCANÇADA POR UNIDADE / MÊS
Rótulos de Linha	Exames de Citopatologia	Exames de Patologia Clínica	
UAPS ABNER CAVALVANTE	135,29%	83,76%	109,53%
UAPS AIRTON MONTE	117,65%	131,51%	124,58%
UAPS ARGEU HERBSTER	152,94%	153,34%	153,14%
UAPS CESAR CALS	183,60%	150,06%	166,83%
UAPS ELIEZER STUDART	0,00%	133,27%	66,63%
UAPS FCO MONTEIRO	86,69%	29,32%	58,01%
UAPS FCO PEREIRA DE ALMEIDA	175,74%	190,30%	183,02%
UAPS FERNANDO FAÇANHA	94,47%	113,87%	104,17%
UAPS GEORGE BENEVIDES	87,24%	57,77%	72,50%
UAPS GRACILIANO MUNIZ	0,00%	258,59%	129,29%
UAPS GUARANY MONT' ALVERNE	49,77%	94,57%	72,17%
UAPS JOÃO BARBOSA	130,03%	92,77%	111,40%
UAPS JOÃO ELÍSIO	75,82%	8,87%	42,34%
UAPS MACIEL DE BRITO	94,47%	145,63%	120,05%
UAPS MARCUS AURÉLIO	108,60%	176,39%	142,49%
UAPS OSMAR VIANA	0,00%	86,57%	43,29%
UAPS PARQUE SÃO JOSÉ	148,61%	81,76%	115,18%
UAPS PEDRO SAMPAIO	0,00%	94,29%	47,15%
UAPS RECAMONDE CAMPELO	101,96%	121,78%	111,87%



### 3.1.6 - Metas de Produção Laboratorial – QUADRO RESUMO

Competência jun/20

Rótulos de Linha	Rótulos de Coluna Exames de Citopatologia			Exames de Patologia Clínica		
	Soma de Previsto	Soma de Realizado	Média de % da Meta	Soma de Previsto	Soma de Realizado	Média de % da Meta
UAPS ABNER CAVALVANTE	60	0	0,00%	2555	728	33,52%
UAPS AIRTON MONTE	60	0	0,00%	2224	1257	66,40%
UAPS ARGEU HERBSTER	90	0	0,00%	4137	3092	87,03%
UAPS FERNANDO FAÇANHA	66	0	0,00%	3612	2024	65,92%

Competência jul/20

Rótulos de Linha	Rótulos de Coluna Exames de Citopatologia			Exames de Patologia Clínica		
	Soma de Previsto	Soma de Realizado	Média de % da Meta	Soma de Previsto	Soma de Realizado	Média de % da Meta
UAPS ABNER CAVALVANTE	60	28	54,90%	2555	791	36,42%
UAPS AIRTON MONTE	60	47	92,16%	2224	1257	66,40%
UAPS ARGEU HERBSTER	90	73	95,42%	4137	4534	128,94%
UAPS ELIEZER STUDART	52	0	0,00%	2229	1312	69,25%
UAPS FERNANDO FAÇANHA	66	0	0,00%	3612	3684	119,99%
UAPS GUARANY MONT' ALVERNE	78	0	0,00%	4297	1859	50,90%
UAPS JOÃO BARBOSA	38	21	65,02%	2993	1919	75,43%
UAPS OSMAR VIANA	81	51	74,07%	2105	1116	62,37%
UAPS PEDRO SAMPAIO	89	0	0,00%	3501	1579	53,08%
UAPS RECAMONDE CAMPELO	45	36	94,12%	3213	2565	93,92%

Competência ago/20

Rótulos de Linha	Rótulos de Coluna Exames de Citopatologia			Exames de Patologia Clínica		
	Soma de Previsto	Soma de Realizado	Média de % da Meta	Soma de Previsto	Soma de Realizado	Média de % da Meta
UAPS ABNER CAVALVANTE	60	69	135,29%	2555	1819	83,76%
UAPS AIRTON MONTE	60	60	117,65%	2224	2486	131,51%
UAPS ARGEU HERBSTER	90	117	152,94%	4137	5392	153,34%
UAPS CÉSAR CALS	66	103	183,60%	3612	4607	150,06%
UAPS ELIEZER STUDART	52	0	0,00%	2229	2525	133,27%
UAPS FCO MONTEIRO	38	28	89,89%	2993	740	29,32%
UAPS FCO PEREIRA DE ALMEIDA	81	121	175,74%	2105	3405	190,30%
UAPS FERNANDO FAÇANHA	66	53	94,47%	3612	3498	113,87%
UAPS GEORGE BENEVIDES	89	66	87,24%	3501	1719	57,77%
UAPS GRACILIANO MUNIZ	45	0	0,00%	3313	7282	258,99%
UAPS GUARANY MONT' ALVERNE	78	33	49,77%	4297	3454	94,57%
UAPS JOÃO BARBOSA	38	42	130,03%	2993	2360	92,77%
UAPS JOÃO ELÍSIO	90	58	75,82%	4137	312	8,87%
UAPS MACIEL DE BRITO	66	53	94,47%	3612	4471	145,63%
UAPS MARCUS AURÉLIO	52	48	106,60%	2229	3342	176,39%
UAPS OSMAR VIANA	81	0	0,00%	2105	1549	86,57%
UAPS PARQUE SÃO JOSÉ	38	48	148,61%	2993	2080	81,70%
UAPS PEDRO SAMPAIO	89	0	0,00%	3501	2808	94,20%
UAPS RECAMONDE CAMPELO	45	39	101,06%	3213	3326	121,78%

*f* *er* *[Signature]* *[Signature]* *[Signature]*



### 3.2. META DE QUALIDADE

As Metas de Qualidade serão avaliadas e pontuadas por meio dos indicadores estabelecidos na Matriz de Indicadores de Qualidade.

- PERIODICIDADE: A AVALIAÇÃO dos indicadores de qualidade, com valoração dos resultados, será realizada TRIMESTRALMENTE pela CAACG.
- DESCONTO PELO NÃO CUMPRIMENTO DAS METAS DE QUALIDADE: o desconto se for o caso, será proporcional à meta não pontuada, incidindo sobre 5% (cinco por cento) do valor mensal do custeio operacional conforme, matriz de indicadores, que descreve o detalhamento do cálculo das metas. Tais parâmetros visam não prejudicar o valor do repasse destinado ao custeio de um equipamento que cumpriu suas metas pré-definidas em detrimento de outro que não atingiu determinada meta.



## META QUALIDADE - INDICADORES COM VINCULAÇÃO FINANCEIRA

META	INDICADOR	DESCRIÇÃO DA META	METODO DE CALCULO	FONTE	PERIODICIDADE E ENVIO DA INFORMAÇÃO PELA O.S.S PARA SMS	PERIODICIDADE DA VACINAÇÃO DO RESULTADO PARA REPASSE	RESPONSAVEL PELA INFORMAÇÃO (O.S CONTRATADA)	RESPONSAVEL PELA VALIDAÇÃO DA INFORMAÇÃO (AREA TECNICA)
100%	Proporção de gestantes com acompanhamento no pré-natal realizado	Acompanhar gestantes e realizar consultas de Pré-natal conforme diretriz clínica do município.	Número de gestantes com acompanhamento realizado no período/Número total de gestantes cadastradas x100.	Prontuário Eletrônico	Mensal	Trimestral		
100%	Percentual de crianças menores de 1 ano acompanhadas na puericultura.	Acompanhar crianças menores de 1 ano com consultas de puericultura conforme diretriz clínica do município	Número de crianças menores que 1 ano acompanhadas na puericultura / Número de crianças menores que 1 ano inscritas no programa de puericultura. X 100.	Prontuário Eletrônico	Mensal	Trimestral		
95%	Proporção de crianças de 1 ano com calendário vacinal completo.	Manter ou ampliar o percentual de crianças vacinadas com vacinas específicas, em determinado período, no ano considerado.	Número de crianças com calendário vacinal completo na idade-alvo para determinado tipo de vacina / Número de crianças na idade alvo X 100.	Prontuário Eletrônico	Mensal	Trimestral		
80%	Percentual de hipertensos cadastrados e acompanhados de acordo com a diretriz clínica	Acompanhar os hipertensos cadastrados conforme diretriz clínica do município	Numero de hipertensos acompanhados no período de acordo com a diretriz clínica / Numero total de hipertensos cadastrados x 100.	Prontuário Eletrônico	Mensal	Trimestral		
80%	Percentual de hipertensos cadastrados e acompanhados de acordo com a diretriz clínica	Acompanhar os hipertensos cadastrados conforme diretriz clínica do município	Numero de diabéticos acompanhados no período de acordo com a diretriz clínica/Numero total de diabeticos cadastrados x100	Prontuário Eletrônico	Mensal	Trimestral		



**META QUALIDADE - INDICADORES COM VINCULAÇÃO FINANCEIRA**

META	INDICADOR	DESCRIÇÃO DA META	METODO DE CALCULO	FONTE	PERIODICIDADE E ENVIO DA INFORMAÇÃO PELA O.S.S PARA SMS	PERIODICIDADE DA VACINAÇÃO DO RESULTADO PARA REPASSE	RESPONSÁVEL PELA INFORMAÇÃO (O.S CONTRATADA)	RESPONSÁVEL PELA VALIDAÇÃO DA INFORMAÇÃO (ÁREA TÉCNICA)
80%	Percentual de hipertensos cadastrados e acompanhados de acordo com a diretriz clínica	Acompanhar os hipertensos cadastrados conforme diretriz clínica do município	Numero de diabéticos e hipertensos acompanhados no período de acordo com a diretriz clínica/Numero total de hipertensos cadastrados x 100.	Prontuário Eletrônico	Mensal	Trimestral		
50%	Percentual de hipertensos acompanhados, com nível pressórico arterial adequado nos últimos 12 meses. **	Acompanhar o nível pressórico arterial em pacientes hipertensos nos últimos 12 meses.	Numero de hipertensos acompanhados, com nível pressórico arterial adequado nos últimos 12 meses / Numero de Hipertensos acompanhados no período de acordo com a diretriz clínica X 100.	Prontuário Eletrônico	Mensal	Trimestral		
50%	Percentual de diabéticos acompanhados, com nível hemoglobina glicada < 7,0% nos últimos 12 meses.*	Acompanhar o nível de hemoglobina glicada < 7,0% nos últimos 12 meses.	Número de diabéticos acompanhados e com hemoglobina glicada dentro da meta terapêutica para a faixa etária nos últimos 12 meses / Número de diabéticos acompanhados no período de acordo com a diretriz clínica \ 100.	Prontuário Eletrônico	Mensal	Trimestral		
80%	Percentual de coleta citopatológica realizada em mulheres de 25 a 64 anos.	Realizar coletas citopatológicas em mulheres de 25 a 64 anos com cadastro completo na unidade de saúde..	Número de mulheres de 25 a 64 anos com cadastro completo / Número total de mulheres cadastradas no prontuário eletrônico x 100..	Prontuário Eletrônico	Mensal	Trimestral		
15%	Proporção de	Referenciar	Número de	Prontuário	Mensal	Trimestral		

*(Handwritten signatures and initials)*



**META QUALIDADE - INDICADORES COM VINCULAÇÃO FINANCEIRA**

META	INDICADOR	DESCRIÇÃO DA META	METODO DE CALCULO	FONTE	PERIODICIDADE E ENVIO DA INFORMAÇÃO PELA O.S.S PARA SMS	PERIODICIDADE DA VACINAÇÃO DO RESULTADO PARA REPASSE	RESPONSAVEL PELA INFORMAÇÃO (O.S CONTRATADA)	RESPONSAVEL PELA VALIDAÇÃO DA INFORMAÇÃO (AREA TECNICA)
	pacientes referenciados das IIAPS para serviços especializados do município	os pacientes das UAPS para os serviços especializados do município	pacientes referenciados das IIAPS para serviços especializados / Número total de atendimentos nas HAPSx 100.	Eletrônico				



Handwritten signatures and initials

### 3.3. META DE EQUIPE MINIMA

As metas de Equipe Mínima podem ser modificadas, a qualquer tempo, para atendimento de padronização de diretrizes da SMS decorrentes de avaliação da Secretaria Municipal da Saúde – SMS e/ou mudanças de perfil de unidade, sendo necessário para tanto sua formalização por Termo Aditivo.

OBJETIVO: aferição da equipe mínima, a partir do 4º (quarto) mês (INCLUSIVE) do início da execução do contrato, para fins de verificação do cumprimento da meta contratada.

ACOMPANHAMENTO MENSAL: O acompanhamento da contratação e atuação da equipe mínima será REALIZADO e AVALIADO MENSALMENTE pelo Gestor do Contrato, e informada a SMS. O parâmetro de cumprimento dessa meta deveser de 100% (cem por cento), ou seja, as Equipes Mínimas devem estar totalmente completas. A não manutenção da equipe mínima estabelecida para os serviços contratados implicara em desconto proporcionalmente aos custos unitários, nos valores de pessoal e. Conseqüentemente refletira no Plano Orçamentário contratado, correspondente aos profissionais não contratados pela O.S.S no período analisado.



#### 4. QUADRO RESUMO DAS METAS ATINGIDAS EM PERCENTUAIS DO TRIMESTRE

##### 4.1- Metas de Equipe Mínima – QUADRO RESUMO

Competência

Jun/20

Média de % alcançada		Rótulos de Coluna										
Rótulos de Linha	Dentista	Enfermeiro	Fisioterapeuta	Fonoaudiólogo	Médico	Pediatra	Psicólogo	Téc. Enfermagem	Téc. Saúde Bucal	Terapeuta Ocupacional	Téc. Enfermagem ESF	Média
UAPS ABNER CAVALVANTE	100,00%	100,00%			33,33%			100,00%	100,00%		100,00%	88,89%
UAPS AIRTON MONTE	100,00%	100,00%			100,00%			100,00%	100,00%		100,00%	100,00%
UAPS ARGEU HERBSTER	100,00%	100,00%	100,00%	100,00%	100,00%	100,00%	100,00%	100,00%	100,00%	100,00%	100,00%	100,00%
UAPS FERNANDO FAÇANHA	100,00%	100,00%			100,00%			100,00%	100,00%		100,00%	100,00%

Competência

Jul/20

Média de % alcançada		Rótulos de Coluna										
Rótulos de Linha	Dentista	Enfermeiro	Fisioterapeuta	Fonoaudiólogo	Médico	Pediatra	Psicólogo	Téc. Enfermagem	Téc. Saúde Bucal	Terapeuta Ocupacional	Téc. Enfermagem ESF	Média
UAPS ABNER CAVALVANTE	100,00%	100,00%			33,33%			100,00%	100,00%		100,00%	88,89%
UAPS AIRTON MONTE	100,00%	100,00%			100,00%			100,00%	100,00%		100,00%	100,00%
UAPS ARGEU HERBSTER	100,00%	100,00%	100,00%	100,00%	100,00%	100,00%	100,00%	100,00%	100,00%	100,00%	100,00%	100,00%
UAPS ELIZER STUDART	100,00%	100,00%			100,00%			200,00%	50,00%	100,00%	100,00%	109,33%
UAPS FERNANDO FAÇANHA	100,00%	100,00%			100,00%			100,00%	100,00%	100,00%	100,00%	100,00%
UAPS GUARANY MONT' ALVERNE	66,67%	100,00%			100,00%			100,00%	100,00%	100,00%	66,67%	88,89%
UAPS JOÃO BARBOSA	100,00%	100,00%			100,00%			100,00%	100,00%	100,00%	100,00%	100,00%
UAPS OSMAR VIANA	100,00%	100,00%			100,00%			100,00%	100,00%	100,00%	100,00%	100,00%
UAPS PEDRO SAMPAIO	66,67%	100,00%			100,00%			100,00%	100,00%	100,00%	66,67%	88,89%
UAPS RECAMONDE CAMPELO	100,00%	100,00%			100,00%			100,00%	100,00%	100,00%	100,00%	100,00%

Competência

ago/20

Média de % alcançada		Rótulos de Coluna										
Rótulos de Linha	Dentista	Enfermeiro	Fisioterapeuta	Fonoaudiólogo	Médico	Pediatra	Psicólogo	Téc. Enfermagem	Téc. Saúde Bucal	Terapeuta Ocupacional	Téc. Enfermagem ESF	Média
UAPS ABNER CAVALVANTE	100,00%	100,00%			66,67%			100,00%	100,00%		100,00%	94,44%
UAPS AIRTON MONTE	100,00%	100,00%			100,00%			100,00%	100,00%		100,00%	100,00%
UAPS ARGEU HERBSTER	100,00%	100,00%	100,00%	100,00%	100,00%	100,00%	100,00%	100,00%	100,00%	100,00%	100,00%	100,00%
UAPS CÉSAR CAIS DE OLIVEIRA FILHO	100,00%	100,00%			100,00%			100,00%	100,00%		100,00%	100,00%
UAPS ELIZER STUDART	100,00%	100,00%			100,00%			100,00%	100,00%		100,00%	100,00%
UAPS FERNANDO FAÇANHA	100,00%	100,00%			100,00%			100,00%	100,00%		100,00%	100,00%
UAPS FRANCISCO MONTEIRO	100,00%	100,00%			100,00%			100,00%	100,00%		100,00%	100,00%
UAPS FRANCISCO PEREIRA DE ALMEIDA	100,00%	100,00%			100,00%			100,00%	100,00%		100,00%	100,00%
UAPS GEORGE BENEDES	100,00%	100,00%			100,00%			100,00%	100,00%		100,00%	100,00%
UAPS GRACILIANO MUNIZ	100,00%	100,00%			100,00%			100,00%	100,00%		100,00%	100,00%
UAPS GUARANY MONT' ALVERNE	66,67%	100,00%			100,00%			100,00%	100,00%	100,00%	66,67%	88,89%
UAPS JOÃO BARBOSA	100,00%	100,00%			100,00%			100,00%	100,00%	100,00%	100,00%	100,00%
UAPS JOÃO ELISIO	100,00%	120,00%			120,00%			100,00%	100,00%		100,00%	120,83%
UAPS MACIEL DE BRITO	100,00%	150,00%			125,00%			150,00%	100,00%		100,00%	109,67%
UAPS MARCUS AURÉLIO	100,00%	100,00%			100,00%			100,00%	100,00%		100,00%	100,00%
UAPS OSMAR VIANA	100,00%	133,33%			133,33%			100,00%	100,00%		133,33%	116,67%
UAPS PARQUE SÃO JOSÉ	100,00%	100,00%			100,00%			100,00%	100,00%		100,00%	100,00%
UAPS PEDRO SAMPAIO	66,67%	100,00%			100,00%			100,00%	66,67%	100,00%	100,00%	88,89%
UAPS RECAMONDE CAMPELO	100,00%	100,00%			100,00%			100,00%	100,00%	100,00%	100,00%	100,00%



## 4.2 - Metas de Produção Assistencial – QUADRO RESUMO

Competência Jun/20

Unidade	Procedimento					Atendimentos Equipe Multiprofissional	% Média Alcançada
	Visita Domiciliar - ESF	Consulta Médica-ESF	Consulta Enfermagem-ESF	Consulta Odontológica-ESB	Visita Domiciliar-ESB		
UAPS ABNER CAVALVANTE	0,00%	23,45%	75,61%	15,75%	0,00%		22,96%
UAPS AIRTON MONTE	0,00%	38,05%	25,20%	17,41%	0,00%		16,13%
UAPS ARGEU HERBSTER	0,00%	66,03%	71,11%	35,66%	0,00%	5,04%	29,64%
UAPS FERNANDO FAÇANHA	0,00%	71,38%	89,81%	85,41%	0,00%		49,32%

Competência Jul/20

Unidade	Procedimento					Atendimentos Equipe Multiprofissional	% Média Alcançada
	Visita Domiciliar - ESF	Consulta Médica-ESF	Consulta Enfermagem-ESF	Consulta Odontológica-ESB	Visita Domiciliar-ESB		
UAPS ABNER CAVALVANTE	0,00%	28,03%	111,61%	103,65%	0,00%		48,66%
UAPS AIRTON MONTE	1,76%	37,46%	25,11%	19,90%	0,00%		18,85%
UAPS ARGEU HERBSTER	1,76%	77,71%	84,72%	117,74%	0,00%	12,50%	49,07%
UAPS ELIEZER STUDART	0,00%	77,70%	65,95%	14,93%	0,00%		31,71%
UAPS FERNANDO FAÇANHA	0,00%	93,34%	114,20%	59,70%	0,00%		53,45%
UAPS GUARANY MONT ALVERNE	0,00%	45,97%	34,59%	1,66%	0,00%		16,44%
UAPS JOÃO BARBOSA	2,63%	82,91%	104,51%	45,61%	0,00%		47,13%
UAPS OSMAR VIANA	0,00%	94,97%	150,44%	32,34%	0,00%		55,55%
UAPS PEDRO SAMPAIO	1,76%	56,34%	56,34%	19,90%	0,00%		26,87%
UAPS RECAMONDE CAPELO	1,32%	65,07%	85,70%	48,92%	0,00%		40,20%

Competência ago/20

Unidade	Procedimento					Atendimentos Equipe Multiprofissional	% Média Alcançada
	Visita Domiciliar - ESF	Consulta Médica-ESF	Consulta Enfermagem-ESF	Consulta Odontológica-ESB	Visita Domiciliar-ESB		
UAPS ABNER CAVALVANTE	16,39%	57,61%	123,49%	137,44%	0,00%		66,98%
UAPS AIRTON MONTE	6,44%	53,42%	54,20%	112,56%	0,00%		45,32%
UAPS ARGEU HERBSTER	11,24%	89,68%	102,41%	240,06%	0,00%	9,87%	75,54%
UAPS CESAR CALS FILHO	16,68%	133,58%	99,43%	185,95%	0,00%		87,13%
UAPS ELIEZER STUDART	1,32%	60,45%	66,31%	125,62%	0,00%		48,74%
UAPS FERNANDO FAÇANHA	3,07%	95,32%	113,46%	129,35%	0,00%		68,24%
UAPS FRANCISCO MONTEIRO	8,78%	147,72%	167,71%	120,02%	0,00%		88,85%
UAPS FRANCISCO PEREIRA DE ALMEIDA	13,46%	95,46%	65,64%	84,58%	0,00%		51,83%
UAPS GEORGE BENEVIDES	4,10%	81,06%	77,07%	92,04%	0,00%		50,85%
UAPS GRACILIANO MUNIZ	1,76%	86,36%	45,25%	26,95%	0,00%		32,06%
UAPS GUARANY MONT ALVERNE	0,00%	2,50%	5,29%	43,53%	0,00%		10,26%
UAPS JOÃO BARBOSA	10,54%	119,25%	95,46%	59,70%	0,00%		56,99%
UAPS JOÃO ELISIO	8,08%	65,22%	41,57%	190,30%	0,00%		61,03%
UAPS MACIEL DE BRITO	17,12%	106,41%	57,50%	93,91%	44,56%	0,00%	53,25%
UAPS MARCUS AURÉLIO	9,66%	74,81%	46,27%	6,63%	0,00%		27,47%
UAPS OSMAR VIANA	5,85%	77,65%	146,16%	34,83%	0,00%		52,90%
UAPS PARQUE SÃO JOSÉ	5,27%	80,28%	71,72%	67,16%	0,00%		44,89%
UAPS PEDRO SAMPAIO	14,75%	71,00%	42,86%	14,93%	0,00%		28,71%
UAPS RECAMONDE CAPELO	7,46%	76,45%	90,25%	217,04%	0,00%		78,24%

## 5. QUADROS DE DESCONTO FINANCEIRO SEGUNDO METAS

As Metas serão avaliadas por Unidades de Saúde, sendo a Meta de Equipe Mínima por unidade avaliada mensalmente e as outras duas metas (Produção e Qualidade) avaliadas trimestralmente, avaliações estas que serão consideradas para fins de desconto ou não no valor do repasse. Ressalte-se que todas estas metas serão acompanhadas de forma mensal, diferenciando-se apenas as suas avaliações em mensal e trimestral.

**CABE DESTACAR TAMBÉM QUE ESTAS METAS SERÃO AVALIADAS DE MANEIRA DEFINITIVA E PASSARÃO A SEREM CONSIDERADAS PARA FINS DE DESCONTOS OU NÃO, A PARTIR DO 4º (QUARTO) MÊS. INCLUSIVE, CONTADOS DO INÍCIO DO CONTRATO, TENDO EM VISTA O PERÍODO INICIAL DE TRANSIÇÃO. EM VIRTUDE DISSO, NÃO HAVERÁ DESCONTO FINANCEIRO SEGUNDO METAS.**



## 6. OBSERVAÇÕES E CONSIDERAÇÕES RECEBIDAS PELO ICEPES COM FINALIDADE DE JUSTIFICAR AS METAS NÃO ALCANÇADAS

O relatório de produção assistencial das UAPS referente ao **mês de junho** precisa ser avaliado considerando os seguintes desafios gerais encontrados:

- 1- Devemos considerar que, no período de maio e junho o Instituto Cisne vem realizando processo seletivo para contratação dos profissionais e fazendo o treinamento dos profissionais no sistema Fast-Medic visando garantir o bom funcionamento das UAPS. No entanto, em algumas unidades, estamos tendo dificuldade na contratação de profissionais médicos como exemplo a UAPS Abner Cavalcante. Além disso, estamos realizando a substituição dos profissionais que não se adequam ao perfil da O.S.S no trabalho voltado para gestão por resultado. Considerando isso, ressaltamos que, no geral, as equipes ainda estão sendo readequadas.
- 2- Nas UAPS, o corpo técnico é composto, em sua grande maioria, por profissionais servidores municipais e por médicos dos Programas Médico de Família Fortaleza e Mais Médicos pelo Brasil e alguns apresentam resistência em adequar suas agendas de forma parametrizada, comprometendo o alcance das metas. Além disso, as agendas no período de março a junho estavam abertas, predominantemente, para atendimentos COVID 19 e para as urgências.
- 3- A ferramenta Fast-Medic vem apresentando inúmeros problemas com a transição SMS/ISGH/ICEPES como, por exemplo: bloqueio das agendas, falta de acesso dos profissionais ao sistema, a não visualização pelos profissionais das informações da farmácia, sem acesso a fila de espera e aos relatórios diversos, dentre outros.
- 4- Observou-se que há defasado conhecimento técnico dos profissionais acerca do preenchimento correto da ferramenta Fast-Medic, tópicos de objetivos e subjetivos, estratificação de risco dos programas prioritários, inserção das visitas domiciliares, dentre outras, ocasionando um sub-registro e erros no Prontuário Eletrônico FastMedic. Para tanto, o ICEPES realizará requalificação do corpo técnico de profissionais para o uso correto das diversas funções do Prontuário Eletrônico.

5- Devemos considerar que, no período de maio e junho o Instituto Cisne vem realizando processo seletivo para contratação dos profissionais e fazendo o treinamento dos profissionais no sistema Fast-Medic visando garantir o bom funcionamento das UAPS. No entanto, em algumas unidades, estamos tendo dificuldade na contratação de profissionais médicos como exemplar a UAPS Abner Cavalcante. Além disso, estamos realizando a substituição dos profissionais que não se adequam ao perfil da O.S.S no trabalho voltado para gestão por resultado. Considerando isso, ressaltamos que, no geral, as equipes ainda estão sendo readequadas.

6- Nas UAPS, o corpo técnico é composto, em sua grande maioria, por profissionais servidores municipais e por médicos dos Programas Médico de Família Fortaleza e Mais Médicos pelo Brasil e alguns apresentam resistência em adequar suas agendas de forma parametrizada, comprometendo o alcance das metas. Além disso, as agendas no período de março a junho estavam abertas, predominantemente, para atendimentos COVID 19 e para as urgências.

7- A ferramenta Fast-Medic vem apresentando inúmeros problemas com a transição SMS/ISGH/ICEPES como, por exemplo: bloqueio das agendas, falta de acesso dos profissionais ao sistema, a não visualização pelos profissionais das informações da farmácia, sem acesso a fila de espera e aos relatórios diversos, dentre outros.

8- Observou-se que há defasado conhecimento técnico dos profissionais acerca do preenchimento correto da ferramenta Fast-Medic, tópicos de objetivos e subjetivos, estratificação de risco dos programas prioritários, inserção das visitas domiciliares, dentre outras, ocasionando um sub-registro e erros no Prontuário Eletrônico FastMedic. Para tanto, o ICEPES realizará requalificação do corpo técnico de profissionais para o uso correto das diversas funções do Prontuário Eletrônico.

9- Considerando o decreto 33.671 de 11 de julho de 2020 que mantém as medidas de isolamento social decorrentes da pandemia de COVID-19 (SARS-COV-2) no Estado do Ceará, estabelecidas pelo decreto No 33.519 de 19 de março de 2020 até o dia 19 de julho de 2020, mas também amplia as flexibilizações para este isolamento em diversas áreas da sociedade;

10- Considerando o Ofício Circular No. 246 /2020 de 03 de junho de 2020 que traz orientações quanto à realização de visitas domiciliares pelos Agentes Comunitários de

Saúde (ACS) na retomada dos atendimentos de rotina nas unidades de Atenção Primária à Saúde no Município de Fortaleza;

11- Considerando o ofício circular No 188/2020 de 18 de junho de 2020, que traz orientações quanto ao retorno dos atendimentos de rotina nas unidades da Atenção Primária à Saúde no município de Fortaleza; Considerando que o ofício supracitado estabelece o dia 20 de julho de 2020 como data para início da fase três deste atendimento com 100% das atividades retomadas;

12- Considerando o Ofício Circular No 217 /2020 que Atividades das Equipes de Estratégia de Saúde da Família de monitoramento presencial nas UAPS; Em análise das metas dos meses de junho/2020, período que nomeamos de transição, no que se refere às consultas, podemos considerar a meta não atingida, em consonância com o esperado, tendo em vista as limitações impostas pelas circunstâncias pandêmicas.

13- O Instituto Cisne, desde o início de sua gestão, respeita as diretrizes municipais ante a retomada progressiva das atividades e os afastamentos dos profissionais afastados com vínculo municipal pelo COE.


14- Pelo plano de retomada dos atendimentos, as coletas de citopatológicos seguiram o planejamento a partir 22 de junho de 2020, conforme Anexo I do Ofício Circular da SMS N° 188/2020, sendo orientado a busca ativa das usuárias com resultados alterados e mulheres com necessidade de nova coleta.

15- Pelo plano de retomada, os atendimentos odontológicos eletivos ficaram para o mês seguinte.

16- Os exames de Patologia Clínica no referido mês estavam com redução de 50% da agenda programada a partir de 22 de junho de 2020, conforme Anexo I do Ofício Circular da SMS N° 188/2020.

17- Houve igualmente, neste período de transição, dificuldades no que se refere aos profissionais DNI que por muitas vezes dificultaram o repasse de informações, logísticas internas, gestão de pessoas e do próprio conhecimento dos processos postos.

18- No que se refere às visitas domiciliares, respeitando as orientações do Ofício circular N° 246 /2020, estas deveriam ser reiniciadas na fase dois da retomada do dia seis de julho de dois mil e vinte (06/07/2020), fase 2 do retorno e os ACS deveriam retornar à sua escala de trabalho anterior, com jornada de trabalho em quatro turnos de seis horas e em dois turnos de quatro horas durante a semana. E no que se refere às



equipes o Ofício Circular Nº 188 de 18 de junho de 2020 refere que a realização das visitas domiciliares das equipes seria apenas de demandas prioritárias diárias e demandas judiciais, ou seja, uma retomada progressiva e com priorização, protegendo usuários e profissionais da exposição do COVID-19.

19- Quanto às visitas domiciliares das Equipes de Saúde Bucal, segundo relatos dos profissionais e registros escassos no prontuário eletrônico, ocorriam de forma pontual e rara, geralmente quando solicitadas pelo ACS para pacientes acamados ou com necessidades especiais.

20- Ressaltamos que o ICEPES tem o compromisso de inserir as visitas domiciliares das ESB no rol de atividades, como forma de garantir acesso à uma parcela da população incapacitada de chegar às UAPS, nas ações de promoção e prevenção em saúde.


21- Reforçamos a importância dessa rotina para o estabelecimento de um vínculo mais efetivo entre a Equipe de Saúde Bucal e a comunidade assistida, tendo como consequência uma maior humanização da atenção e do cuidado em saúde bucal.

22- Tendo em vista as particularidades reiteramos neste documento a inexecutabilidade das metas postas para as visitas domiciliares para as equipes, incluindo saúde bucal.

23- Logo, não há série histórica destas visitas das UAPS que estão sob a gestão do Instituto Cisne, não sendo possível ter um parâmetro de média e projeção de melhoria para estes indicadores. Tendo em vista isso, há necessidade de REACTUAÇÃO de tais indicadores.

24- Sabe-se que o atendimento odontológico apresenta alto risco de contaminação e disseminação do vírus pela possibilidade de geração de aerossol e proximidade das vias aéreas superiores do paciente. Procedimentos Operacionais de Biossegurança estão sendo seguidos e aumentaram o tempo da equipe em cada atendimento.

25- Durante o mês de junho, foram realizados apenas os atendimentos de urgência e emergência odontológica. Os tratamentos eletivos retornaram de forma gradual e responsável a partir do mês de julho (30% dos atendimentos). Estando previstos para o mês de agosto 40% dos atendimentos, setembro 50% e outubro 60%; como definido em Nota Técnica No 02/2020. Portanto, fica clara a necessidade de reatuação de metas (número de consultas e de visitas domiciliares odontológicas) em virtude do período, e por serem padronizadas (sem considerar o número de



equipes por território). Temos como sugestão que seja avaliado como indicador o número de procedimentos, pois durante o tempo clínico de atendimento do paciente (atualmente sugerido em 30 minutos), podem ser feitos mais de um procedimento por consulta.

26- Vale ainda ressaltar que as UAPS geridas pelo ICEPES estão inseridas em territórios com diversas barreiras invisíveis, dentre elas, a principal influenciadora da dificuldade de acesso dos usuários aos serviços da APS, é a violência urbana do território.

27- Destacamos ainda algumas singularidades específicas das UAPS Abner Cavalcante e Airton Monte:

#### **UAPS ABNER CAVALCANTE**

A unidade dispunha de apenas 1 médico para 3 equipes e os atendimentos estavam voltados predominantemente para casos de suspeita de COVID-19 e urgências.

#### **UAPS AIRTON MONTE**

Na UAPS referida, encontramos dificuldade laboral de 3 médicos participantes do Programa Médico de Saúde Fortaleza com atrasos, faltas, atestados e ausências, e sendo habitual as agendas abertas conforme a necessidade de cada profissional e não baseadas na

28- Base populacional parametrizada. Isso culmina em reclamações diárias de usuários pelas desmarcações e remanejamentos de agendas de atendimentos.

29- Foi solicitado, através do ofício ICEPES No 022/2020 de 22 de julho de 2020, descrito no ANEXO VI do Relatório Gerencial de Indicadores do ICEPES, as providências das instâncias competentes quanto à substituição dos profissionais médicos.

30- A equipe de enfermagem é composta por 2 servidores e 1 celetista da SMS Fortaleza com agendas não parametrizadas e resistência para acompanhar os diversos programas de responsabilidade da APS chegando a agendar um paciente por hora.

31- Considerando o decreto 33.671 de 11 de julho de 2020 que mantém as medidas de isolamento social decorrentes da pandemia de COVID-19 (SARS-COV-2) no Estado

do Ceará, estabelecidas pelo decreto No 33.519 de 19 de março de 2020 até o dia 19 de julho de 2020, mas também amplia as flexibilizações para este isolamento em diversas áreas da sociedade;

32- Considerando o Ofício Circular No. 246 /2020 de 03 de junho de 2020 que traz orientações quanto à realização de visitas domiciliares pelos Agentes Comunitários de Saúde (ACS) na retomada dos atendimentos de rotina nas unidades de Atenção Primária à Saúde no Município de Fortaleza; Considerando o ofício circular No 188/2020 de 18 de junho de 2020, que traz orientações quanto ao retorno dos atendimentos de rotina nas unidades da Atenção Primária à Saúde no município de Fortaleza;

33- Considerando que o ofício supracitado estabelece o dia 20 de julho de 2020 como data para início da fase três deste atendimento com 100% das atividades retomadas;

34- Considerando o Ofício Circular No 217 /2020 que Atividades das Equipes de Estratégia de Saúde da Família de monitoramento presencial nas UAPS; Em análise das metas dos meses de junho/2020, período que nomeamos de transição, no que se refere às consultas, podemos considerar a meta não atingida, em consonância com o esperado, tendo em vista as limitações impostas pelas circunstâncias pandêmicas.

35- O Instituto Cisne, desde o início de sua gestão, respeita as diretrizes municipais ante a retomada progressiva das atividades e os afastamentos dos profissionais afastados com vínculo municipal pelo COE.

36- Pelo plano de retomada dos atendimentos, as coletas de cito patológicos seguiram o planejamento a partir 22 de junho de 2020, conforme Anexo I do Ofício Circular da SMS N° 188/2020, sendo orientada a busca ativa das usuárias com resultados alterados e mulheres com necessidade de nova coleta.

37- Pelo plano de retomada, os atendimentos odontológicos eletivos ficaram para o mês seguinte.

38- Os exames de Patologia Clínica no referido mês estavam com redução de 50% da agenda programada a partir de 22 de junho de 2020, conforme Anexo I do Ofício Circular da SMS N°188/2020.

39- Houve igualmente, neste período de transição, dificuldades no que se refere aos profissionais DNI que por muitas vezes dificultaram o repasse de informações,



logísticas internas, gestão de pessoas e do próprio conhecimento dos processos postos.

40- No que se refere às visitas domiciliares, respeitando as orientações do Ofício circular Nº 246 /2020, estas deveriam ser reiniciadas na fase dois da retomada do dia seis de julho de dois mil e vinte (06/07/2020), fase 2 do retorno e os ACS deveriam retornar à sua escala de trabalho anterior, com jornada de trabalho em quatro turnos de seis horas e em dois turnos de quatro horas durante a semana.

41- E no que se refere às equipes o Ofício Circular Nº 188 de 18 de junho de 2020 refere que a realização das visitas domiciliares das equipes seria apenas de demandas prioritárias diárias e demandas judiciais, ou seja, uma retomada progressiva e com priorização, protegendo usuários e profissionais da exposição do COVID-19.


42- Quanto às visitas domiciliares das Equipes de Saúde Bucal, segundo relatos dos profissionais e registros escassos no prontuário eletrônico, ocorriam de forma pontual e rara, geralmente quando solicitadas pelo ACS para pacientes acamados ou com necessidades especiais.

43- Ressaltamos que o ICEPES tem o compromisso de inserir as visitas domiciliares das ESB no rol de atividades, como forma de garantir acesso à uma parcela da população incapacitada de chegar às UAPS, nas ações de promoção e prevenção em saúde. Reforçamos a importância dessa rotina para o estabelecimento de um vínculo mais efetivo entre a Equipe de Saúde Bucal e a comunidade assistida, tendo como consequência uma maior humanização da atenção e do cuidado em saúde bucal.

44- Tendo em vista as particularidades reiteramos neste documento a inexecutabilidade das metas postas para as visitas domiciliares para as equipes, incluindo saúde bucal. Logo, não há série histórica destas visitas das UAPS que estão sob a gestão do Instituto Cisne, não sendo possível ter um parâmetro de média e projeção de melhoria para estes indicadores. Tendo em vista isso, há necessidade de REPACTUAÇÃO de tais indicadores.

45- Sabe-se que o atendimento odontológico apresenta alto risco de contaminação e disseminação do vírus pela possibilidade de geração de aerossol e proximidade das vias aéreas superiores do paciente. Procedimentos Operacionais de Biossegurança estão sendo seguidos e aumentaram o tempo da equipe em cada atendimento.

46- Durante o mês de junho, foram realizados apenas os atendimentos de urgência e emergência odontológica. Os tratamentos eletivos retornaram de forma gradual e



responsável a partir do mês de julho (30% dos atendimentos). Estando previstos para o mês de agosto 40% dos atendimentos, setembro 50% e outubro 60%; como definido em Nota Técnica No 02/2020. Portanto, fica clara a necessidade de repactuação de metas (número de consultas e de visitas domiciliares odontológicas) em virtude do período, e por serem padronizadas (sem considerar o número de equipes por território). Temos como sugestão que seja avaliado como indicador o número de procedimentos, pois durante o tempo clínico de atendimento do paciente (atualmente sugerido em 30 minutos), podem ser feitos mais de um procedimento por consulta.

47- Vale ainda ressaltar que as UAPS geridas pelo ICEPES estão inseridas em territórios com diversas barreiras invisíveis, dentre elas, a principal influenciadora da dificuldade de acesso dos usuários aos serviços da APS, é a violência urbana do território. Destacamos ainda algumas singularidades específicas das UAPS Abner Cavalcante e Airton Monte:

#### **UAPS ABNER CAVALCANTE**


A unidade dispunha de apenas 1 médico para 3 equipes e os atendimentos estavam voltados predominantemente para casos de suspeita de COVID-19 e urgências.

#### **UAPS AIRTON MONTE**

1. Na UAPS referida, encontramos dificuldade laboral de 3 médicos participantes do Programa Médico de Saúde Fortaleza com atrasos, faltas, atestados e ausências, e sendo habitual as agendas abertas conforme a necessidade de cada profissional e não baseadas na

48- Base populacional parametrizada. Isso culmina em reclamações diárias de usuários pelas desmarcações e remanejamentos de agendas de atendimentos.

49- Foi solicitado, através do ofício ICEPES No 022/2020 de 22 de julho de 2020, descrito no ANEXO VI do Relatório Gerencial de Indicadores do ICEPES, as providências das instâncias competentes quanto à substituição dos profissionais médicos.







50- A equipe de enfermagem é composta por 2 servidores e 1 celetista da SMS Fortaleza com agendas não parametrizadas e resistência para acompanhar os diversos programas de responsabilidade da APS chegando a agendar um paciente por hora.

51- Devemos considerar que, no período de agosto, o Instituto Cisne continua realizando processo seletivo para substituição dos profissionais celetistas da SMS e Programa Médico de Família Fortaleza e fazendo o treinamento dos profissionais no sistema Fast Medic visando garantir o bom funcionamento das UAPS. Sobre a Equipe de Saúde Bucal das UAPS Guarany Mont Alverne e Pedro Sampaio, a dificuldade se dá pelo funcionando provisório sem condições de infraestrutura para a ampliação do serviço odontológico. Vale ressaltar que uma das dentistas da Unidade Guarany Mont Alverne está atendendo temporariamente em unidade próxima (UAPS Edmilson Pinheiro), E o outro dentista está atendendo somente consultas de urgência (Prescrições) no CRAS Bom Jardim, pois lá não tem cadeira odontológica. Os 2 profissionais da UAPS Pedro Sampaio não estão atendendo pela limitação de infraestrutura da unidade Evandro Ayres. Levando essas situações ao não cumprimento da meta de composição de equipe mínima.

52- Nas UAPS, o corpo técnico é composto, em sua grande maioria, por profissionais servidores municipais e por médicos dos Programas Médico de Família Fortaleza e Mais Médicos pelo Brasil e alguns apresentam resistência em adequar suas agendas de forma parametrizada, comprometendo o alcance das metas.

53- A ferramenta Fast Medic disponibilizou acesso a retirada de relatórios apenas em 12/08/2020 permitindo monitoramento e análise dos dados de modo pertinente, o que nos possibilitou identificar fragilidades na programação do sistema. Exemplo: registro de visitas domiciliares, outro exemplo, alguns vínculos de profissionais com CBO divergente do CNES.

54- O ICEPES permanece realizando requalificação do corpo técnico de profissionais para o uso correto das diversas funções do Fast Medic, visto que é evidente a falta de conhecimento técnico dos profissionais acerca do prontuário eletrônico.

55- Recebemos a UAPS Guarany Mont Alverne fechada por processo de reforma e funcionando temporariamente no CRAS Bom Jardim, que não está dentro dos padrões esperados pois apresenta problemas estruturais inicialmente com 2 salas, ampliando em agosto para 4 salas, para atendimento. Ressaltamos ainda a falta de espaço para



91 armazenamento de material médico hospitalar e expediente, ausência de computadores com acesso a internet, que ocasionam prejuízos à plena utilização de recursos humanos (escala reduzida dos profissionais para revezamento de sala). A unidade, respeitando o horário do CRAS, está fechando as 17 horas reduzindo o período de atendimento.

56- Em análise das metas do mês de agosto/2020, período que nomeamos de transição, recebendo as últimas 9 unidades, podemos considerar que algumas metas não foram atingidas, em consonância com o esperado, tendo em vista as limitações ainda impostas pelas circunstâncias pandêmicas. O Instituto Cisne, desde o início de sua gestão, respeita as diretrizes municipais ante a retomada progressiva das atividades.

57- Os atendimentos odontológicos no mês de agosto (conforme Nota Técnica No 02/2020 de 24 de junho de 2020) tiveram um retorno de 40% de atendimentos odontológicos eletivos, priorizando os procedimentos com menos geração de aerossóis.

58- Quanto às visitas domiciliares das Equipes de Saúde Bucal, segundo relatos dos profissionais e registros escassos no prontuário eletrônico, ocorriam de forma pontual e rara. O ICEPES permanece realizando a sensibilização dos profissionais da odontologia, bem como a implantação do cronograma de visitas de Saúde Bucal, sem causar prejuízo em agendas já abertas. Ressaltamos que o ICEPES tem o compromisso de inserir as visitas domiciliares das ESB no rol de atividades, pois reconhecemos a importância dessa rotina para o estabelecimento de um vínculo mais efetivo entre a Equipe de Saúde Bucal e a comunidade assistida.

59- Segundo Brasil (2020), as visitas domiciliares na Atenção Primária a Saúde não deve fazer distinção entre ESF e ESB. O número de visitas domiciliares pela equipe depende do levantamento do perfil demográfico e epidemiológico da demanda de atenção domiciliar com necessidade de atualização regular tendo em vista a dinamicidade do território, requerendo das equipes constante planejamento. As situações que definem a necessidade de cuidado no domicílio envolvem aspectos clínicos, sociais, geográficos e de vulnerabilidade. Assim, somente após avaliação de todas essas variáveis, as equipes poderão ter subsídios para priorização e definição de frequência de visitas (Brasil, 2020) após publicações mais reiteramos neste



documento a inexecutabilidade das metas postas para as visitas domiciliares para as equipes, incluindo saúde bucal.

60- Vale ainda ressaltar que as UAPS geridas pelo ICEPES estão inseridas em territórios com diversas barreiras invisíveis, dentre elas, a principal influenciadora da dificuldade de acesso dos usuários aos serviços da APS, é a violência urbana do território.



## 7. CONSIDERAÇÕES FINAIS

O contrato de gestão é um importante instrumento de ação do poder público, pois tem o condão de vincular as ações aos resultados que se quer alcançar através de metas de resultados bem definidos. Contrato de Gestão nº 02/2020 – SMS/ICEPES, firmado pela Prefeitura de Fortaleza, por intermédio da Secretaria Municipal da Saúde – SMS, com o Instituto Cisne de Ensino e Pesquisa – ICEPES ambos entes com personalidade jurídica própria, visa atingir determinados objetivos institucionais previamente pactuados através de compromissos bilaterais onde:

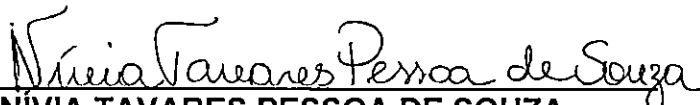
- caberá ao Instituto CISNE cumprir determinadas metas;
- caberá à SMS flexibilizar os meios de controle sobre a entidade conferindo-lhe autonomia na gestão;
- caberá unicamente à SMS o papel de Gestor, que deve exercer todas as ações concernentes a se obter o melhor uso do contrato de gestão.

Na análise do exercício do período avaliativo de junho a agosto de 2020, verifica-se como sendo o primeiro trimestre avaliativo, que se conformou pela elaboração de relatório diante dos dados apresentados. Os meses de junho e julho foram o pico da Pandemia de COVID-19 no município de Fortaleza e em que pese as dificuldades que se apresentaram nesse período, a avaliação quanto ao desempenho de produção ficou prejudicada em especial as Visitas domiciliares e os programas, tendo em vista a necessidade de readequação do fluxo e priorização do atendimento para os casos de Síndrome Gripal.

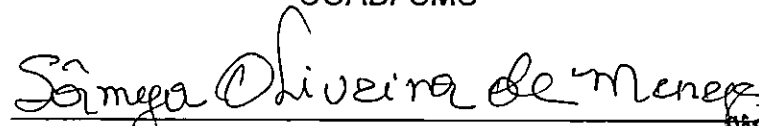
Em face do presente relatório, conclui-se que a CISNE, no exercício das funções de gestão do contrato, cumpriu com ressalvas as diretrizes estabelecidas no Contrato de Gestão.




**COMISSÃO DE ACOMPANHAMENTO E AVALIAÇÃO DO CONTRATO DE  
GESTÃO- CAACG**


  
NÍVIA TAVARES PESSOA DE SOUZA  
COAF/ SMS

  
CAMILLE CALHEIROS ALVES PINTO MONTEIRO  
COAD/ SMS

  
SAMYA OLIVEIRA DE MENEZES  
CORAPP/ SMS

*Samya Oliveira de Menezes  
Enfermeira  
COREN-CE 91750*

  
EUGÊNIA MARIA ROCHA DE OLIVEIRA  
COAF/ SMS

  
JANAÍNA ROCHA E SOUSA ALMEIDA  
CORAPP/ SMS